



GKMAX

DAX

Frankfurt Almanya borsası haftaya oldukça durgun başladı. Dax , Pazartesi günü ticaret sırasında nispeten az hareket etti ve bu arada 16.000 puanın dört puan yakınına geldi, ancak onu asla aşamadı. Altı haftalık bir yükselişin ardından, Dax dürtü arıyor. Olumlu haberlerin olmaması, ilk başta daha uzun bir nefes anlamına gelebilir. Piyasadan önce, Dax borsa dışı ticaret platformlarında biraz yükseldi. Çin gümrük yetkilileri tarafından sunulacak olan Nisan ayı Çin dış ticaret rakamları bugün özellikle önemli hale gelebilir. Çok sayıda şirket bilançosunun yayınlanmasına ek olarak, birkaç genel kurul toplantısı da gündemdedir.

TEKNİK ANALİZ

Uzun bir yükselişin ardından, Dax şu anda olumlu haberleri fiyatlamaya yansıtıyor. Geri çekilmelerde 15798 seviyesi güçlü bir destek konumunda olacaktır. Yukarı yöndeki fiyatlamada 16014 direnç olarak belirlenmiştir.

Destek Seviyeleri: 15798 – 15700 - 15600

Direnç Seviyeleri: 16014 – 16136 – 16300

İÇH: SAT MACD : AL RSI: AL



NAS100

Birkaç zayıf şirket verisi, hafta başında Wall Street'teki yatırımcıları şımarttı. Dow Jones standart değerler endeksi Pazartesi günü yüzde 0,2 düşüşle 33.618 puandan kapandı. Teknoloji ağırlıklı Nasdaq ise yüzde 0,2 artışla 12.256 puana ulaştı. Geniş S&P 500, 4138 puanda çok az değişiklikle işlem gördü. Bu arada, ABD bölgesel bankaları Cuma günkü toparlanmanın ardından büyük dalgalanmalar gördü. Bölgesel banka PacWest'in hisseleri, ABD'li borç verenin temettüsünü sert bir şekilde kesmesinin ardından başlangıçta yüzde 30'a kadar yükseldi. RBC Capital Markets analistleri, "Son zamanlarda hisse senedinin aşırı oynaklığı göz önüne alındığında, bu temettü kesintisinin mantıklı olduğuna ve sermaye birikiminin hızını destekleyebileceğine inanıyoruz" dedi.

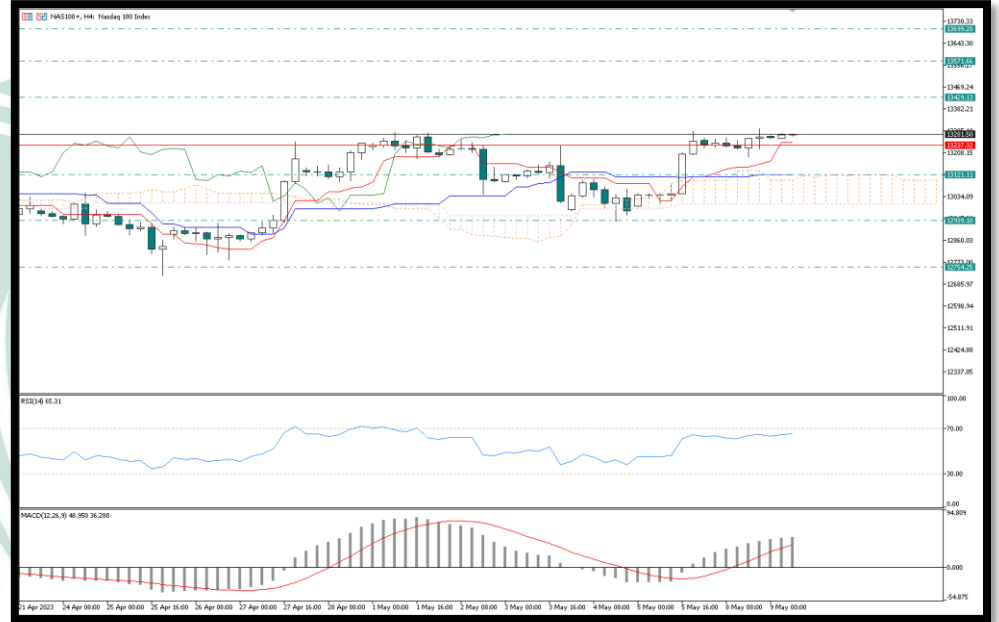
TEKNİK ANALİZ

Teknoloji grubundaki fiyat artışları, Amerikan borsasında bir arti sağlıyor. Gün içerisinde yükselişlerde 13429 direnci bulunurken bu seviyenin üzerinde kalıcılık sağlaması yükselişlerin devam etmesi açısından önemli olacaktır. Geri çekilmelerde 13121 destek olarak belirlenmiştir.

Destek Seviyeleri: 13121 – 12939 – 12754

Direnç Seviyeleri: 13429 – 13571 – 13699

İÇH: SAT MACD : AL RSI: AL



XAUUSD

Altın, Cuma günü açıklanan ABD işgücü piyasası verilerinin beklendenen daha iyi olmasıyla birlikte, yatırımcıların Fed'in bu yıl sonunda faizleri düşüreceği beklentilerini geri çekmesi sonrasında düştü ve sonrasında yatay seyretti. Ons başına spot altın, şu anda yaklaşık 2.020 dolar seviyesinde işlem görüyor. Cuma günü açıklanan güçlü istihdam verileri, ABD'de resesyon endişelerini azaltırken, yatırımcılar Fed'in faizleri daha uzun süre yüksek tutabileceği ve Haziran ayında 11. kez artırım yapabileceği olasılığını fiyatlamaya başladı ve bu durum tahvil getirilerinin yükselmesine neden oldu. Bu hafta yatırımcılar, Fed'in yakından takip ettiği çekirdek tüketici fiyat endeksi rakamlarını yakından izleyecekler. Nisan ayında yıllık bazda %5,5 artması beklenen veriler, piyasalarda hareketlilik yaratabilir.

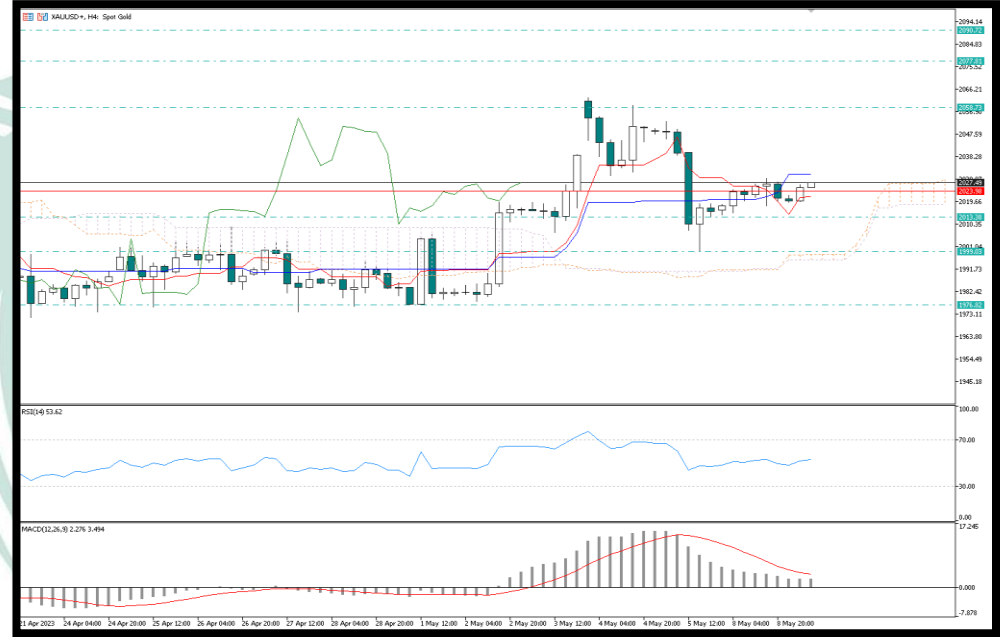
TEKNİK ANALİZ

Yeni haftaya yatay bir başlangıç yapan altın, ABD'deki son istihdam verilerinin beklentilerin üzerinde gelmesiyle birlikte Fed'in faiz artış döngüsünü sonlandırmak ve bu yılın sonunda faiz indirimine gitmek yerine faizleri yüksek tutma olasılığına yönelik fiyatlamaların geri çekilmesi sonrasında yaşadığı düşüşü telafi edemedi. Gün içinde 2058 direnci bulunuyor, geri çekilmelerde 2013 desteği belirlenmiştir. Belirtilen seviyelere göre pozisyonlar değerlendirilebilir.

Destek Seviyeleri: 2013 – 1999 - 1976

Direnç Seviyeleri: 2058 – 2077 – 2090

İÇH: AL MACD : AL RSI: AL



US.OIL

Petrol fiyatları, ABD bankacılık sektöründeki karmaşa endişeleri ve ekonomide yavaşlama korkularının yatırımcıları riskten kaçınmaya itmesiyle, bu yılki en uzun düşüş serisi olan üçüncü haftalık kayıp dönemine doğru ilerliyor. ABD ham petrolü Cuma günü varil başına 69 doların üzerine çıksa da ABD'deki gösterge petrol, dört günlük bir düşüşün ardından bu hafta hala yaklaşık %10 civarında daha düşük seviyelerde işlem görüyor. Fiyatlar Perşembe günü erken saatlerde, 2021'den bu yana en düşük seviyeye düştüğü kısa ama etkili bir düşüş yaşamıştı. Petrol fiyatları, bölgesel bankalar arasındaki istikrarsızlık işaretlerinin yanı sıra ABD ekonomisinin potansiyel olarak enerji tüketimini olumsuz etkileyebilecek bir resesyona girme riskine yönelik artan endişelerle sarsıldı.

TEKNİK ANALİZ

Petrol fiyatları, ekonomik yavaşlamaya ilişkin artan endişeler ve ABD'deki bankacılık sektöründe yeniden canlanan kriz nedeniyle yatırımcıların riskten kaçınma eğilimleriyle birlikte haftalık bazda üçüncü kayıp serisine hazırlanıyor. Gün içerisinde geri çekilmelerde 67 destek, yukarı yönlü hareketin devamında 73 direnç olarak belirlenmiştir. Belirtilen seviyelere göre pozisyonlar değerlendirilebilir.

Destek Seviyeleri: 67 – 65 – 62

Direnç Seviyeleri: 73 – 77 – 80

İÇH: SAT MACD : SAT RSI: AL



EURUSD

Avrupa Merkez Bankası'nın sıkı para politikası yanlısı üyelerinden olan Hollanda Merkez Bankası Başkanı Klaas Knot "çok yüksek" çekirdek enflasyon karşısında faizleri artırmaya devam etmeleri gerektiğini söyledi. Pazar günü Buitenhof TV'ye konuşan Knot "Çekirdek enflasyon kontrol altına alınmadığı sürece ECB borçlanma maliyetlerini artırmaya devam etmeli. Gerçek sorunumuz çekirdek enflasyonun çok yüksek olması" ifadelerini kullandı. AMB üç 50 baz puanlık artışın ardından geçtiğimiz perşembe 25 baz puan faiz artışıyla mevduat faizini yüzde 3,25'e yükseltmişti. AMB karar metni ve Başkan Christine Lagarde'ın konuşmaları daha fazla faiz artışının yolda olduğuna işaret etmişti. Çekirdek enflasyon nisanda rekor seviyelerinden gerilese de yüzde 5,6 seviyesinde, AMB'nin yüzde 2 hedefinden uzak bir noktada bulunuyor.

TEKNİK ANALİZ

Avrupa Merkez Bankası'nın şahin üyesi Klaas Knot'a göre faiz artışları çekirdek enflasyon kontrol altına alınana kadar devam etmeli. Paritede gün içerisinde ilk desteğimiz 1,0971 , direnç seviyesi ise 1,1083 belirlenmiştir. Belirtilen seviyelere yakın pozisyonlar değerlendirilebilir.

Destek Seviyeleri: 1,0971 – 1,0941 – 1,0893

Direnç Seviyeleri: 1,1083 – 1,1120 – 1,1157

İÇH: AL MACD : SAT RSI: AL



GBPUSD

COVID-19 sonrası küresel ekonomiyi etkisi altına alan yüksek enflasyonla mücadele için uygulanan faiz artırımı politikası, İngiltere Merkez Bankası'nda (BoE) Aralık 2021'den beri devam ediyor. BoE Para Politikası Kurulu, ilk olarak 16 Aralık 2021'deki toplantısında, yüzde 0,10 ile tüm zamanların en düşük seviyesinde olan politika faizini 15 baz puan artırarak yüzde 0,25'e yükseltmişti. Banka, bu tarihten itibaren 11 kez üst üste faiz artışına gitti ve politika faizini yüzde 4,25'e çıkardı. İngiltere'de son 1,5 yıldır devam eden bu sürecin, 1980'lerden beri görülen "en büyük sıkılaşma döngüsü" olduğu belirtiliyor. Ekonomistler, BoE'nin 11 Mayıs'taki toplantısında, 25 baz puan daha faiz artışına giderek politika faizini yüzde 4,50'ye çıkaracağını ve sıkılaşma döngüsünü sonlandıracağını öngörüyor.

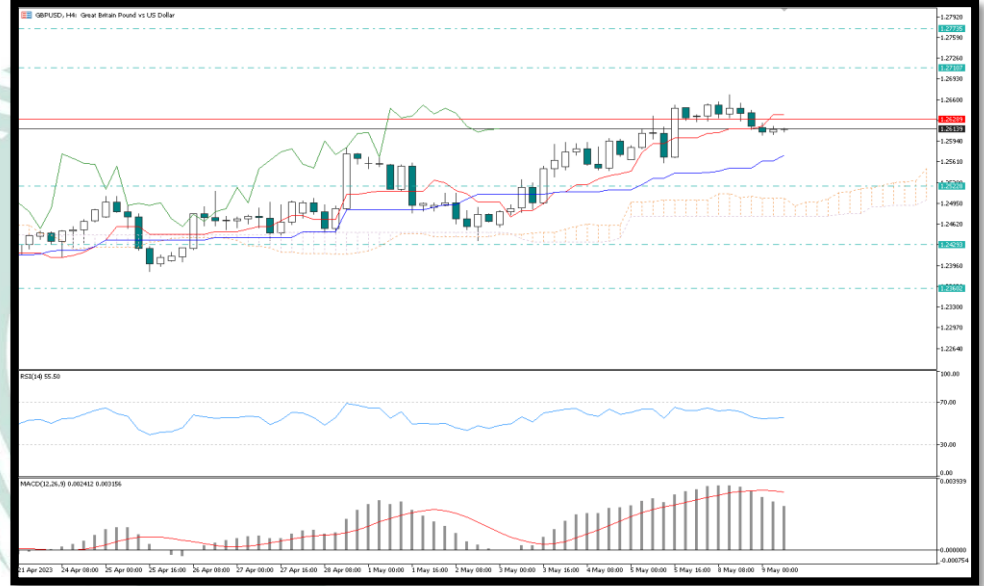
TEKNİK ANALİZ

İngiltere Merkez Bankası'nın, 11 Mayıs'taki toplantısında, politika faizini 25 baz puan daha artırarak son 1,5 yıldır sürdürdüğü sıkılaşma döngüsünü sona erdirmesi bekleniyor. Gün içerisinde geri çekilmelerde, 1,2552 destek konumunda. Yükselişlerde 1,2710 direnç olarak belirlenmiştir. Belirtilen seviyelere göre pozisyonlar değerlendirilebilir.

Destek Seviyeleri: 1,2552 – 1,2429 – 1,2360

Direnç Seviyeleri: 1,2710 – 1,2735 – 1,2832

İÇH: SAT MACD : AL RSI: AL



USDJPY

Japonya İstatistik Bürosu tarafından yapılan açıklamaya göre, Japonya Merkez Bankası(BoJ) tarafından takip edilen gıda hariç tüketici fiyatları artış hızının yüzde 3,1 olan seviyesi değişmedi. Piyasa beklentisi de fiyatların yüzde 3,1 artacağı yönünde oluşmuştu. Manşet enflasyon bir önceki ay gördüğü yüzde 3,3 artış seviyesinden biraz aşağı geldi ve yüzde 3,2 olarak açıklandı. Fiyat artış hızındaki yavaşlama, hükümetin yüksek enflasyonun etkisini hafifletmek için aldığı önlemlerin etkisiyle oldu. BoJ'un yeni başkanı Kazuo Ueda, geçtiğimiz günlerde enflasyonun Bankanın yüzde 2 hedefinin altına düşmesini beklediğini söyledi.

TEKNİK ANALİZ

Dünyanın en büyük üçüncü ekonomisi olan Japonya'da çekirdek tüketici enflasyonu, Mart ayında piyasa beklentisi doğrultusunda sabit kaldı. Paritede gün içerisinde aşağı yönlü geri çekilmeye 132,785 destek olarak belirlenmiştir. Yukarı yönlü ataklarda 136,906 direnç seviyesidir. Belirtilen seviyelere yakın pozisyonlar değerlendirilebilir.

Destek Seviyeleri: 132,785 – 131,398 – 129,811

Direnç Seviyeleri: 136,906 – 138,400 – 139,567

İÇH: AL MACD : SAT RSI: AL



BTCUSD

Fed'in faiz artırım kararından sonra bugüne kadar ne düşen ne de yükselen Bitcoin, ABD tarım dışı istihdam verilerinin ardından ise beklenmedik şekilde yükseldi. Fed'in "ekonomiyi soğutma" çalışmalarının başarısız olduğuna ve bir faiz artışı daha gelebileceğine yönelik değerlendirmeler ve piyasa havasına rağmen en büyük kripto para yükseldi ve 29.500 dolar sınırına dayandı. Bitcoin'deki yükselişin benzerinin hisse senetlerinde de görülmesi dikkat çekti. Nasdaq, haberin yazıldığı dakikalar itibarıyla %2, Microstrategy %2.6 yükselirken, Coinbase de sert çıktı. Dün beklentilerin üzerinde gelir açıklayan borsanın COIN hissesi 56 doların (%14) üzerine çıkmayı başardı.

TEKNİK ANALİZ

ABD'de tarım dışı istihdam verileri beklenenin üzerinde gelirken uzmanlar bu durumun, fazladan bir faiz artırımına daha yol açabileceğini söylüyorlar. Buna rağmen Bitcoin'deki yükseliş dikkat çekti. Gün içerisinde alt tarafta, 27160 destek olarak, yukarı yönlü hareketlerde 30148 direnci belirlenmiştir.

Destek Seviyeleri: 27160 – 26158 – 24810

Direnç Seviyeleri: 30148 – 31356 – 32343

İÇH: AL MACD : SAT RSI: AL



RİSK BİLDİRİMİ

Kaldıraçlı alım satım sistemi yüksek getiri ile birlikte yüksek riski de beraberinde getirmektedir. Kaldıraçlı işlem, yatırımcıların hesaplarına aktarmış oldukları düşük teminatlarla, teminat miktarının belirli bir katına kadar işlem yapmalarına imkân veren, piyasa ile aynı yönde hareket edilmesi durumunda yüksek getiri elde edilmesine olanak sağlarken, tersi durumda ise paranızın tamamını yitirmenize sebep olabilen finansal bir mekanizmadır.

Kaldıraçlı alım satım işlemlerinde, taşınan pozisyonun değeri ile ilgili semboldeki fiyat hareketlerine duyarlıdır. Kaldıraç etkisiyle birlikte, fiyatlanmalardaki dalgalanmalar nedeniyle oluşabilecek kar veya zarar tutarı artabilmektedir. Kaldıraçlı Forex işlemi yapmak her yatırımcı için uygun olmayabilir.