



GÜNLÜK BÜLTEN

26 Şubat 2024



Piyasalarda Anlık Fiyatlamalar

EUR/USD 1.0834	XAUUSD 2028.57	BRENT 83.24	SP500 5020	DAX40 17209	NASDAQ 17734	BITCOİN 51544	USDTRY 31.0230
-------------------	-------------------	----------------	---------------	----------------	-----------------	------------------	-------------------

Piyasalarda Öne Çıkan Haber Başlıkları Ve Gelişmeler

- Küresel piyasalarda yoğun veri haftası
- Çin yerel yönetim tahvil ihraçlarında düşüş
- Demir cevherinde Çin baskısı
- Petrolde denge arayışı
- Asya borsalarında Nikkei rekor tazeledi
- Trump'tan bir kritik zafer daha

Yükselen Hisse Senetleri

Hisse	Fiyat	Değişim (%)	Beklenti
DBX	24.29	3.26	Negatif
ADBE	553.56	3.01	Pozitif
ARM	134.38	3.0	Pozitif
DELL	91.34	2.97	Notr
AMGEN	289.76	1.45	Pozitif
ATnT	17.24	1.36	Pozitif

Genel piyasa yorumu

Geçtiğimiz hafta gerçekleşen işlemlerde genel piyasa, NVIDIA şirketinin bilançosuna odaklı bir şekilde hareket ederken, bilançodan sonra piyasalarda teknoloji endeksleri sert yükseldi. Öte yandan altın fiyatları Cuma günü yaptığı hareketle 2040 seviyelerini ABD seansında test etti. Petrol tarafında ise geçtiğimiz hafta sert değer kayıpları görüldü. Borsalar geçtiğimiz hafta ABD'de yeni rekor seviyelerini test ederken, Dolar endeksi ise kısmi yatay-düşük seyretti. Kripto para bacasında ise Lider altcoin Ethereum kritik 3.000 seviyesinin üzerine atmış durumda. Bu hafta küresel piyasalarda Çekirdek PCE rakamları yakından takip edilecek. Öte yandan ABD'de Çarşamba günü 4. çeyrek büyüme rakamlarının ön okuma verisi önemli olacak. Bu hafta genel olarak altın-doğalgaz ve buğday tarafına bakılması tavsiye edilmekte.

Düşen Hisse Senetleri

Hisse	Fiyat	Değişim (%)	Beklenti
RIVN	10.32	12.11	Negatif
XPEV	8.63	5.27	Pozitif
ALCOA	26.90	4.61	Notr
PLUG	3.04	3.54	Pozitif
TK	7.65	3.18	Pozitif
MRNA	96.58	3.14	Pozitif

DAX

Haftanın ilk işlem gününde Asya-Pasifik'te hisse senetleri dalgalı bir seyir izlerken Hong Kong ve Çin endekslerindeki düşüşle birlikte MSCI Asya Pasifik endeksi kazançlarını silerek yatay seyre döndü.

Moody's'in Cuma günü en az 11 Çin şirketinin notunu kırmasının ardından Hang Seng ve CSI 300 kayıp yaşadı. Japonya endeksleri ise artıda.

Çekirdek PCE'de yüksek bir gerçekleşme beklenirken Fed üyelerinin faiz indiriminde acele etmeyeceklerini açıklamaları ve büyük ölçekli teknoloji şirketlerindeki kar satışları sonrası Amerikan vadeli geriiliyor.

TEKNİK ANALİZ

Alman borsa endeksi DAX, geçtiğimiz haftayı primli kapatırken yeni rekor seviyelerini test etti. Anlık işlemlerde ise 17382 seviyelerinden geçen endeks, bugün için AMB başkanı Lagarde'nin konuşmasına odaklanmış durumda. Teknik açıdan bugün üst tarafta 17420 ilk direnç, 17530 ise majör direnç konumunda. Geri çekilmelerde ise alt tarafta 17300 ilk destek, 17200 ise majör destek olarak takip edilebilir. Gösterge tarafında, RSI negatife dönme çabasında.

Destek Seviyeleri: 17300 – 17200 – 17050

Direnç Seviyeleri: 17250 – 17300 – 17350



NAS100

Donald Trump Cumartesi günü Güney Carolina'daki Cumhuriyetçi önseçimi kazanarak eski BM Büyükelçisi Nikki Haley'i kendi eyaletinde kolaylıkla mağlup etti ve üçüncü kez üst üste aldığı galibiyetle Cumhuriyetçilerin başkan adayı olması konusundaki şansını daha da artırdı.

Trump; Iowa, New Hampshire, Nevada ve ABD Virgin Adaları'ndaki önceki galibiyetlerine ek olarak Cumhuriyetçi delegeler arasındaki her oylamada üstün taraf olarak öne çıktı.

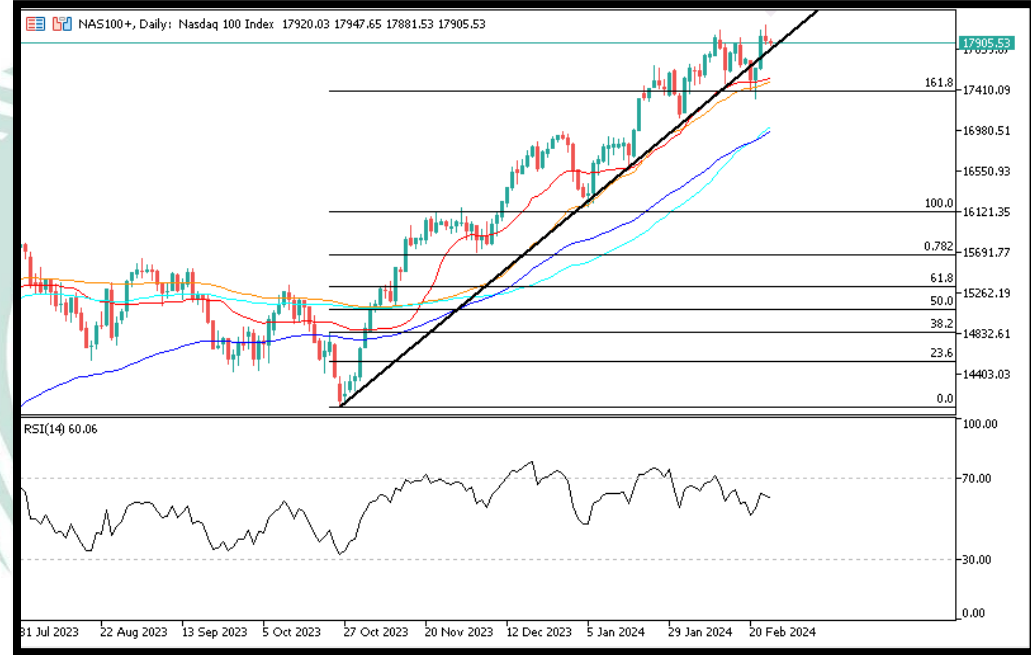
Haley yarışı bırakması için artan bir baskıyla karşı karşıya ancak 2011'den 2017'ye kadar valilik yaptığı eyaleti kaybetmesine rağmen yarıştan çekilmeyeceğini söyledi.

TEKNİK ANALİZ

Ana yükseliş trendi içerisindeki hareketlerini korumaya devam eden Nasdaq teknoloji endeksi, anlık işlemlerde 17905 seviyelerinden geçiyor. Endeks geçtiğimiz hafta NVIDIA şirketinin bilanço raporunu yakından takip ederken, Cuma günü kapanışa yakın satış baskısı altında kaldığı görülmekte. Teknik açıdan bugün için alt tarafta 17800 ilk destek, 17700 ise majör destek olarak takip edilecek. Yükselişlerde ise üst tarafta 18000 ilk direnç, 18100 ise majör direnç konumunda. Göstergede RSI negatife dönme eğilimini sürdürüyor.

Destek Seviyeleri: 17800 – 17700 – 17600

Direnç Seviyeleri: 18000 – 18050 – 18150



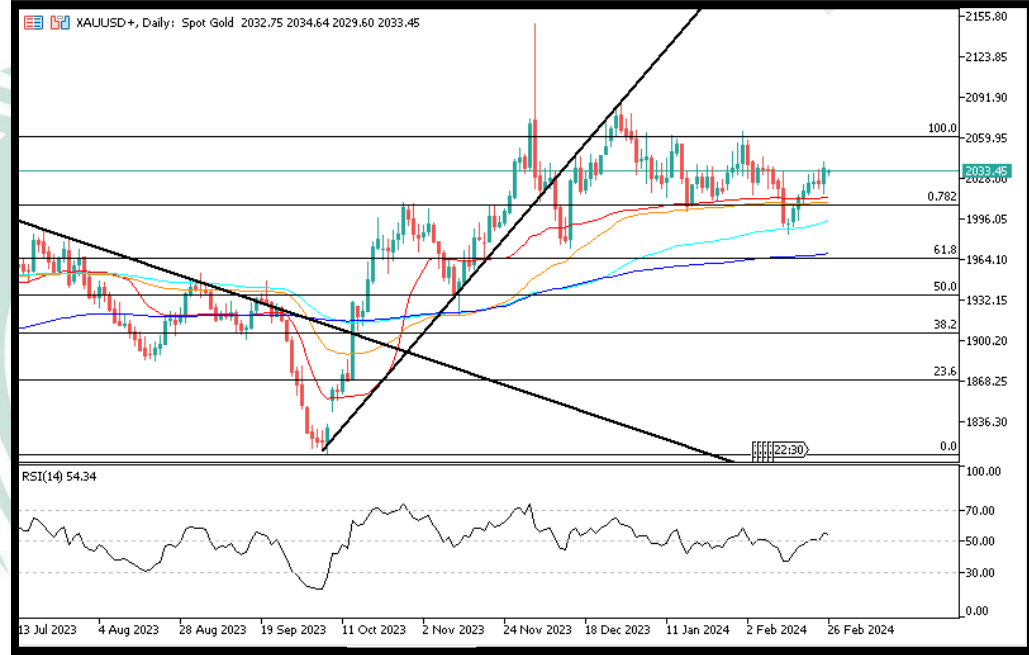
XAUUSD

Bloomberg tarafından derlenen verilere göre Çin yerel yönetimleri bu yılın ilk çeyreğinde, geçen yılın aynı dönemine göre yüzde 13 düşüşle 1,08 trilyon yuan (150 milyar dolar) tahvil ihraç etmeyi planlıyor. Bugüne kadar gerçekleşen ihraçlar daha da düşük borçlanma seviyesine işaret ediyor.

Yılın ilk sekiz haftasında yerel yönetimlerin gerçekleştirdiği tahvil ihracı geçen seneye göre yüzde 58 düşüş kaydetti. Standard Chartered Ekonomisti Ding Shuang'a göre yerel yönetimlerin yavaşlayan tahvil ihraçları sonucunda yatırım açığını kapamak üzere merkezi yönetim daha büyük borçlanma aracı ihraçları gerçekleştirebilir.

TEKNİK ANALİZ

Altın tarafında Cuma günü görülen kısa vadeli sert yükselişler üst tarafta 2040 seviyelerinin test edilmesine yol açtı. ABD seansında gerçekleşen bu hareket bugün altın tarafında pozitiflik yaratabilir. Bu hafta makro tarafta, ABD büyüme rakamları ve Perşembe günü FED'in yakından takip ettiği Çekirdek kişisel tüketim harcamaları (PCE) verisi yakından izlenecek. Teknik açıdan bugün için üst tarafta 2036 ilk direnç, 2042 ise majör direnç konumunda. Geri çekilmelerde ise, 2027 ilk destek, 2022 ise majör destek olarak takip edilebilir. Gösterge tarafında, RSI pozitif.



Destek Seviyeleri: 2027 – 2022 - 2015

Direnç Seviyeleri: 2036 – 2042 – 2054

US.OIL

Brent geçen hafta yüzde 2'den fazla kayıp yaşadıkdan sonra varil başına 82 dolara düştü; ABD'li mevkidaşı ABD ham petrolü ise 76 doların üzerindeydi. Görünümler bu hafta büyük bir sektör buluşması olan Londra'daki Uluslararası Enerji Haftası'ndan gelecek. Ayrıca ABD enflasyon verileri, Fed'in ne zaman faiz indirimine başlayacağına dair beklentileri şekillendirecek ve enerji talebini ve doların seyrini etkileyecek.

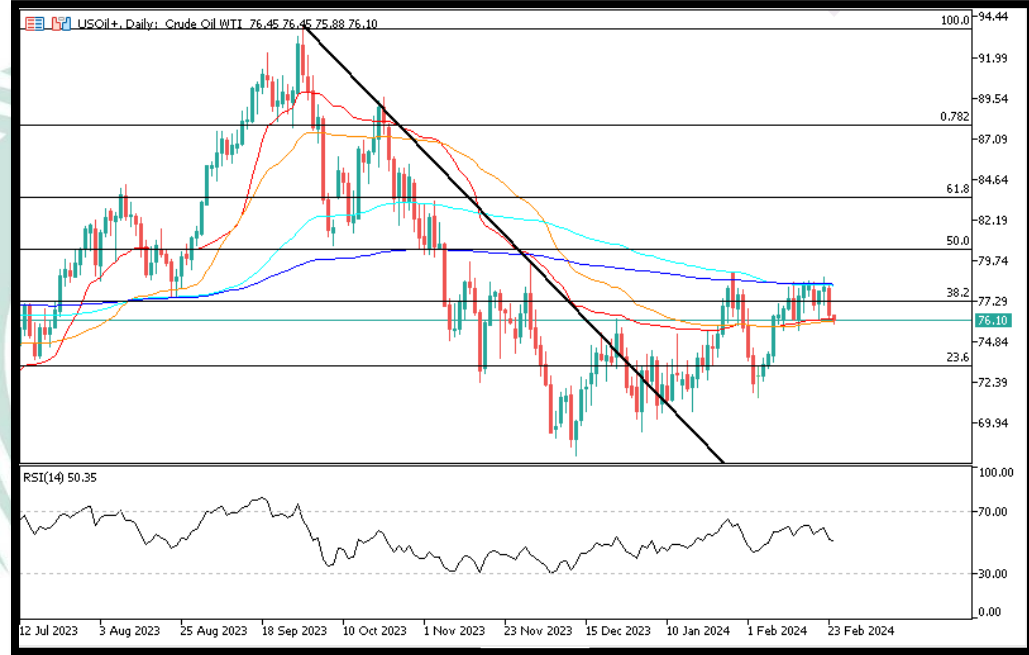
Daha geniş piyasalarda ABD para biriminin göstergesi gücünü korurken, bakır dahil çoğu emtia ham petrolle birlikte zayıfladı.

TEKNİK ANALİZ

Petrol tarafında geçtiğimiz hafta satış baskısı ile kapanırken, bu haftaya da negatif başladığı görülmekte. FED'in Mart ayında faiz indirimi yapmayacağına yönelik düşüncelerin artması küresel piyasalarda satış baskısı oluşturmaktadır. Teknik açıdan bugün için alt tarafta 75.30 ilk destek, 74.40 ise majör destek olarak takip edilebilir. Yükselişlerde ise üst tarafta 77 ilk direnç, 78 majör direnç olarak takip edilecek. Gösterge tarafında, RSI negatif.

Destek Seviyeleri: 75.30 – 74.40 – 73.00

Direnç Seviyeleri: 77.00 – 78.00 – 78.80



EURUSD

ABD Doları (USD) Endeksi, beş haftalık yükseliş serisini sonlandırdıktan sonra 104,00 civarında dar bir aralıkta dalgalanıyor. Ocak Yeni Konut Satışlarındaki Değişim, Pazartesi günü ABD ekonomik raporunda öne çıkan tek veri olacak. Günün ilerleyen saatlerinde Avrupa Merkez Bankası (ECB) Başkanı Christine Lagarde bir konuşma yapacak ve ABD Hazinesi 2 ve 5 yıllık tahvil ihaleleri gerçekleştirecek.

TEKNİK ANALİZ

Parite 1.08 seviyelerini geri kazandıktan sonra kararsız görüntü içerisinde fiyatlanıyor. Anlık işlemlerde 1.0824 seviyelerinden geçtiği görülen Eurusd paritesi, bugün için AMB başkanı Lagarde'nin konuşmalarına odaklanmış durumda. Teknik açıdan yükselişlerde üst tarafta 1.0840 ilk direnç, 1.0880 ise majör direnç olarak takip edilebilir. Geri çekilmelerde ise, 1.08 ilk destek, 1.0780 ise majör destek konumunda. Gösterge tarafında, RSI toparlanıyor.

Destek Seviyeleri: 1.0800 – 1.0780 – 1.0740

Direnç Seviyeleri: 1.0840 – 1.0880 – 1.0910



GBPUSD

GBP/USD dört günlük kazanç serisini kırdı ve Pazartesi günü Asya seansı sırasında 1,2660 civarında hafif düşük bir seviyede işlem gördü. ABD Doları (USD), Federal Reserve (Fed) yetkililerinin şahin yorumlarıyla gücünü koruyor ve bu da GBP/USD paritesini zayıflatıyor. Ek olarak, Birleşik Krallık'tan (İngiltere) Şubat ayındaki düşük tüketici güveni verileri İngiliz Sterlini (GBP) üzerinde aşağı yönlü baskı oluşturmuş olabilir.

Cuma günü, Birleşik Krallık için GfK Tüketici Güveni endeksi -21 ile geldi; piyasanın -18 okuma beklentisinin ve önceki okuma olan -19'un altında kalarak, Şubat ayı için Birleşik Krallık ekonomik faaliyetinde tüketici güveninde bir daralma olduğunu gösterdi. Ancak İngiliz Sterlini (GBP), Birleşik Krallık'tan Perşembe günü yayınlanan Şubat ayı Satınalma Yöneticileri Endeksi (PMI) karışık verisinden bir miktar yukarı yönlü destek aldı.

TEKNİK ANALİZ

Teknik grafikteki günlük görüntüsünde yükseliş trendini kaybettiği görülen GBPUSD paritesi, anlık işlemlerde 1.2666 seviyelerinden geçiyor. Parite, geçtiğimiz haftada yükseliş eğilimi gösterirken, bu haftaya nispeten yatay/düşük başladığı görülmekte. Teknik açıdan bugün için alt tarafta 1.2630 ve 1.2600 seviyeleri destekler olarak takip edilecek. Yükselişlerde ise, 1.27 ilk direnç, 1.2730 majör direnç olarak takip edilebilir. Göstergede RSI pozitif.



Destek Seviyeleri: 1.2550 – 1.2500 – 1.2460

Direnç Seviyeleri: 1.2625 – 1.2650 – 1.2700

USDJPY

Japonya'nın Nikkei 225 endeksi, yatırımcıların uzun bir hafta sonundan dönmesiyle Pazartesi günü yeni bir rekora ulaştı. Diğer yandan Çin hisseleri galibiyet serisini sürdürmek için yükselişe geçti.

Japonya'nın Nikkei 225 endeksi yüzde 0,6 yükselerek 39.098,68'lik kapanış rekorunun üzerinde rahat bir şekilde işlem gördü. Endeks ilk kez Perşembe günü 1989'daki tüm zamanların en yüksek seviyesi olan 38.915,87'ye ulaştı.

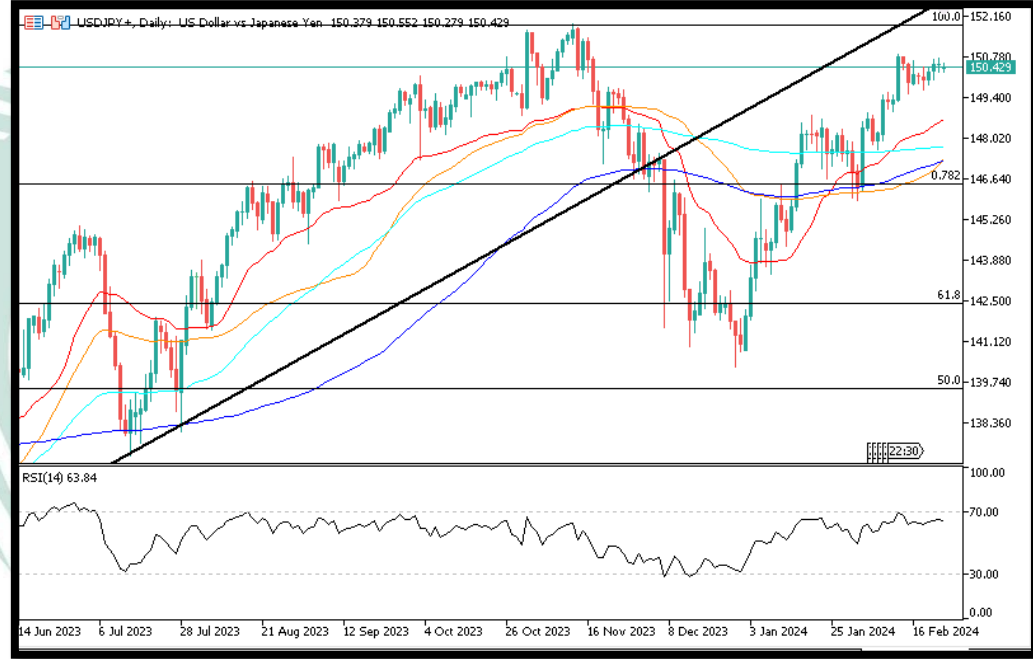
Daha geniş Topix yüzde 0,8 oranında değer kazandı.

TEKNİK ANALİZ

USDJPY paritesi 150 seviyesinin üzerinde konsolide olmaya çalışan görüntüsünü koruyor. Teknik açıdan parite bugün için üst tarafta 150.80 seviyesini ilk direnç, 151.20 seviyesini ise majör direnç olarak takip edebilir. Geri çekilmelerde ise alt tarafta 149.500 ilk destek, 149.00 ise majör destek konumunda. Göstergede tarafında, RSI negatife dönüyor.

Destek Seviyeleri: 149.500 – 149.00 – 148.760

Direnç Seviyeleri: 150.200 – 150.500 – 151.00



BTCUSD

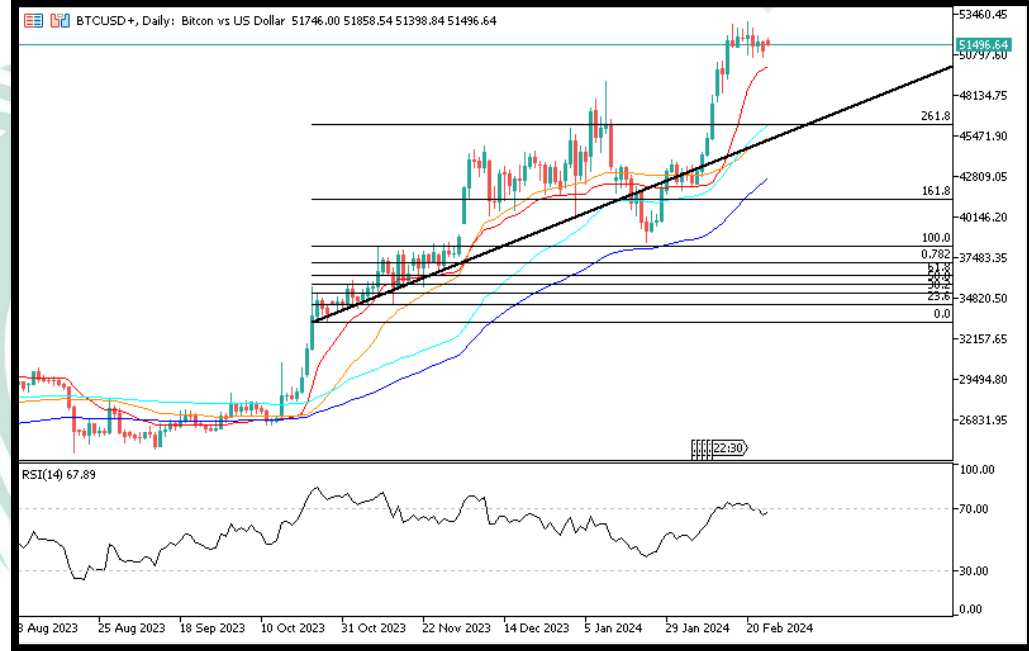
Kripto para dünyasında bugün Rusya'dan gelen bir gelişme kısa süreli bir heyecanın yaşanmasına neden oldu. Çoğu kişi "Rusya'da yeni bir dönem mi başlıyor?" sorusunu soruyor. Bu hafta Rus parlamento üyeleri, ülkedeki firmaların uluslararası ödemelerde "dijital finansal varlıkları" kullanmasına izin verecek mevzuatı onaylayabilir. Gelen haberlere göre yasa taslağı kripto dışlamakla birlikte, birçok Rus firması zaten Bitcoin gibi token'ları kullanarak denizaşırı ortaklarla ticaret yapıyor.

TEKNİK ANALİZ

Majör kripto para bitcoin, sert yükselişlerle 53000 seviyesini test ettikten sonra hafifçe yavaşlama eğiliminde. Teknik açıdan bugün için alt tarafta 51000 seviyesi ilk destek, 50500 ise majör destek olarak takip edilecek. Yükselişlerde ise üst tarafta 52300 ilk direnç, 53000 majör direnç konumunda. Gösterge tarafında, RSI negatife dönüyor.

Destek Seviyeleri: 51500 – 50000 – 48500

Direnç Seviyeleri: 53500 – 55000 – 57500



RİSK BİLDİRİMİ

Kaldıraçlı alım satım sistemi yüksek getiri ile birlikte yüksek riski de beraberinde getirmektedir. Kaldıraçlı işlem, yatırımcıların hesaplarına aktarmış oldukları düşük teminatlarla, teminat miktarının belirli bir katına kadar işlem yapmalarına imkân veren, piyasa ile aynı yönde hareket edilmesi durumunda yüksek getiri elde edilmesine olanak sağlarken, tersi durumda ise paranızın tamamını yitirmenize sebep olabilen finansal bir mekanizmadır.

Kaldıraçlı alım satım işlemlerinde, taşınan pozisyonun değeri ile ilgili semboldeki fiyat hareketlerine duyarlıdır. Kaldıraç etkisiyle birlikte, fiyatlanmalardaki dalgalanmalar nedeniyle oluşabilecek kar veya zarar tutarı artabilmektedir. Kaldıraçlı Forex işlemi yapmak her yatırımcı için uygun olmayabilir.