



GÜNLÜK BÜLTEN

13 Mayıs 2025



Piyasalarda Anlık Fiyatlamalar

EUR/USD 1.1109	XAUUSD 3258.10	BRENT 65.51	SP500 5839	DAX40 23580	NASDAQ 20770	BITCOİN 102802	USDTRY 39,5531
-------------------	-------------------	----------------	---------------	----------------	-----------------	-------------------	-------------------

Piyasalarda Öne Çıkan Haber Başlıkları Ve Gelişmeler

- Trump, Çin'e yönelik düşük değerli ürün tarifelerini düşürdü
- Trump, Çin ile ilişkilerin yeniden başlatıldığını açıkladı: "Çok iyi bir anlaşma yaptık"
- Fed'e yönelik faiz indirimi beklentileri zayıfladı
- Altın fiyatları ABD-Çin ticaret anlaşması sonrası düştü
- ABD bütçesi 258 milyar dolar fazla verdi
- Trump'tan ilaç fiyatlarını düşürecek imza

Yükselen Hisse Senetleri

Hisse	Fiyat	Değişim (%)	Beklenti
PAL	8,21	14,43	Pozitif
FSLR	156,21	11,04	Pozitif
BCAX	14,19	9,41	Pozitif
LRCX	82,25	9,14	Pozitif
TXN	187,28	8,71	Pozitif
AA	28,12	8,49	Pozitif
MRVL	64,50	8,13	Pozitif
AMZN	208,64	8,07	Pozitif

Genel piyasa yorumu

Pazartesi günü küresel piyasalarda önemli bir yükseliş gözlemlendi. S&P 500, Dow Jones ve Nasdaq 100 gibi ana endeksler güçlü bir performans sergileyerek, yatırımcılara umut verdi. S&P 500 %3.26, Dow Jones %2.81 ve Nasdaq 100 %4.02 oranında değer kazandı. Ayrıca, vadeli kontratlar da güçlü bir yükseliş gösterdi. Çin ve ABD arasındaki ticaret gerilimlerinin yatışması, piyasalarda risk iştahını artırarak genel yükselişi tetikledi. Hazine Bakanı Bessent'in açıklamaları, Çin ile yapılan ticaret görüşmelerinin verimli geçtiğini ve bu durumun piyasalara olumlu yansıdığını belirtti. Jeopolitik risklerin azalması da piyasaları destekleyen bir diğer faktördü. Hindistan ve Pakistan arasında ateşkes anlaşması yapılırken, Ukrayna Cumhurbaşkanı Zelenskiy'in, Putin ile doğrudan görüşmeler yapma planı, gerilimin düşmesine katkı sağladı. Tüm bu gelişmelerle birlikte, yatırımcılar güvenli liman olarak gördükleri varlıklara daha az ilgi gösterdi.

Düşen Hisse Senetleri

Hisse	Fiyat	Değişim (%)	Beklenti
AZI	1,08	9,24	Pozitif
ENPH	47,94	5,58	Pozitif
EQX	6,14	4,66	Notr
CCI	100,48	4,38	Pozitif
SPOT	620,81	4,23	Pozitif
T	27,01	2,98	Pozitif

DXY

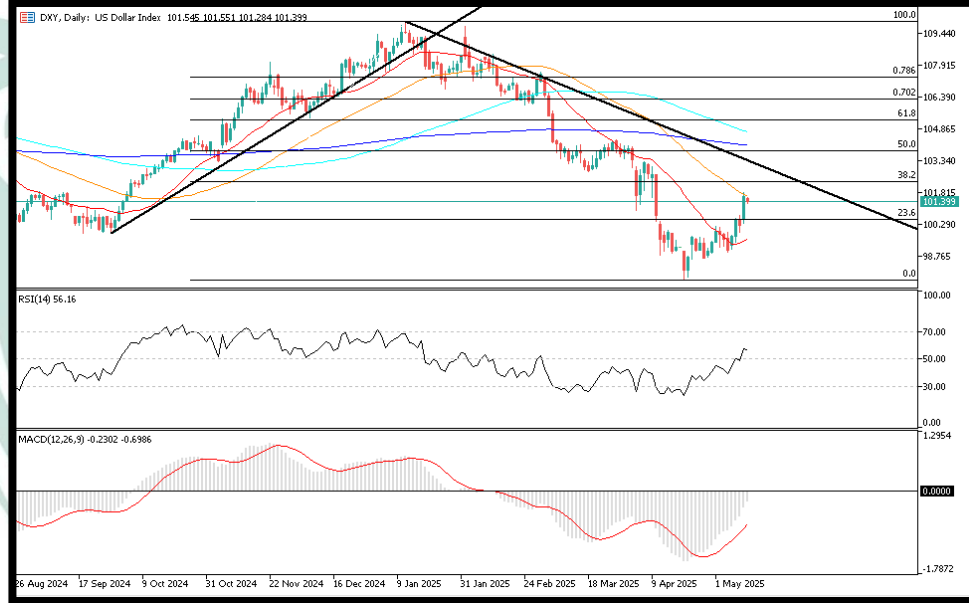
TEMEL HABERLER

ABD doları Pazartesi günü yükseldi. Hafta sonu Çin ve ABD arasında açıklanan ticaret anlaşması, ABD ekonomisinin uzun süreli ve zarar verici bir ticaret savaşından kaçınabileceği umutlarını artırdı. Bununla birlikte, endeks hala Trump'ın 2 Nisan'da açıkladığı "Kurtuluş Günü"nden bu yana yüzde 3'ten fazla değer kaybetti. Beyaz Saray Pazar günü, ABD yetkililerinin hafta sonu Cenevre'de Çinli meslektaşlarıyla görüşmelerinin ardından Çin ile bir ticaret anlaşmasına varıldığını duyurdu.

Pazartesi günü daha fazla ayrıntı ortaya çıktı. İki taraf, birbirlerine uygulanan yüksek gümrük vergilerinde 90 günlük bir ara verme konusunda anlaşta. Ayrıca Washington, Çin'e uygulanan gümrük vergilerini yüzde 30'a indirdi. Pekin de ABD'den ithalata uygulanan vergileri yüzde 10'a düşürdü. Bu bilgiler nadir görülen ortak bir açıklamada belirtildi.

TEKNİK ANALİZ

Dün ki haber akışıyla sert yükselen DXY, günlük grafikte 50 periyotluk SMA seviyesine kadar yükselmiş durumda. Anlık işlemlerde 101.39 seviyelerinden geçen DXY, kısa vadede hareketlerini 103 seviyesine doğru genişletebilir. Olası geri çekilmelerde ise alt tarafta 100 seviyesi önemli destek olarak kalmaya devam edecek. Göstergeler POZİTİF değerlendiriliyor. Bugün ABD'den açıklanacak TÜFE verisi yakın takipte olmalı.



Destek Seviyeleri: 101.00 – 100.50 – 100.00 – 99.50
Direnç Seviyeleri: 101.50 – 102.00 – 102.50 – 103.00

RSI: **AL** | MACD: **AL** | SMA: **AL**

EURUSD

TEMEL HABERLER

Avrupa'da, EUR/USD yüzde 1,2 düşüşle 1,1109 seviyesinde işlem gördü. ABD-Çin ticaret anlaşması haberinin ardından yatırımcıların dolara yönelmesiyle euro sert bir darbe aldı.

ING şöyle belirtti: "Aşağı yönlü kesin bir kırılma olası görünüyor. Parite 21 Nisan zirvesinden yüzde 3 aşağıda işlem görüyor, ancak kısa vadeli adil değer modelimize göre hala yaklaşık yüzde 3 aşırı değerli. Bu yanlış değerlendirme büyük ölçüde kısa vadeli faiz farkları tarafından haklı gösteriliyor ve bu farklar dolara ağır bir şekilde avantaj sağlamaya devam ediyor."

Avrupa Merkez Bankası (ECB) geçen yıl enflasyonun hızla gerilemesi nedeniyle yedi kez faiz indirdi. Politika yapıcılar Haziran başında yapılacak başka bir indirim için şimdiden zemin hazırlamaya başladı.

TEKNİK ANALİZ

EURUSD paritesi, dün yaşadığı sert satış baskısından sonra 50 periyotluk SMA seviyesine kadar gerilemiş durumda. Kısa vadede yükseliş trendini kaybetme çabası dikkat çekerken, bugün ABD'den gelecek TÜFE verisi önemli olacak. Olası geri çekilmelerin devamında alt tarafta 1.1080 ilk destek, 1.1050 ve 1.1020 seviyeleri gün içi majör destekler konumunda. Yükselişlerde ise 1.1150 ilk direnç, 1.12 ise majör direnç olarak takip edilmeli. Göstergeler NEGATİF.



Destek Seviyeleri: 1.1100 – 1.1080 – 1.1050 – 1.1020
Direnç Seviyeleri: 1.1140 – 1.1200 – 1.1230 – 1.1280

RSI: SAT | MACD: SAT | SMA: SAT

USDJPY

TEMEL HABERLER

Asya'da, USD/JPY yüzde 1,8 yükselerek 147,92 seviyesinde işlem gördü. Güvenli liman yen, ABD-Çin ticaret anlaşmasının duyurulmasıyla sert bir darbe aldı.

USD/CNY yüzde 0,3 düşüyle 7,2143 seviyesinde işlem gördü. Çin para birimi, Washington ve Pekin arasındaki ticaret gerilimlerinin azalmasıyla destek buldu.

Cumartesi günü açıklanan veriler, Çin'in enflasyon baskılarının Nisan ayında devam ettiğini gösterdi. Tüketici fiyatları üst üste üçüncü ay düşerken, fabrika çıkış fiyatları altı ayın en sert düşüşünü yaşadı.

Ülke, ABD ile süregelen ticaret savaşının ekonomik sonuçlarıyla mücadele etmeye devam ediyor.

TEKNİK ANALİZ

USDJPY çaprazında, dün gerçekleşen işlemlerle sert yükseliş dikkat çekiyor. Anlık işlemlerde 148 seviyesine yakın seyreden çapraz, kısa vadede hareketini genişletmek isterse üst tarafta 150 bölgesini hedef olarak takip edebilir. Geri çekilmelerde ise alt tarafta 145 destek bölgesi kısa-orta vadede yakın takip edilecek. Göstergeler POZİTİF değerlendiriliyor. Bugün ABD'den açıklanacak TÜFE verisi yakın takip edilmeli.



Destek Seviyeleri: 147.50 – 147.00 – 146.50 – 146.00
Direnç Seviyeleri: 148.50 – 149.00 – 149.50 – 150.00

RSI: AL | MACD: AL | SMA: AL

XAUUSD

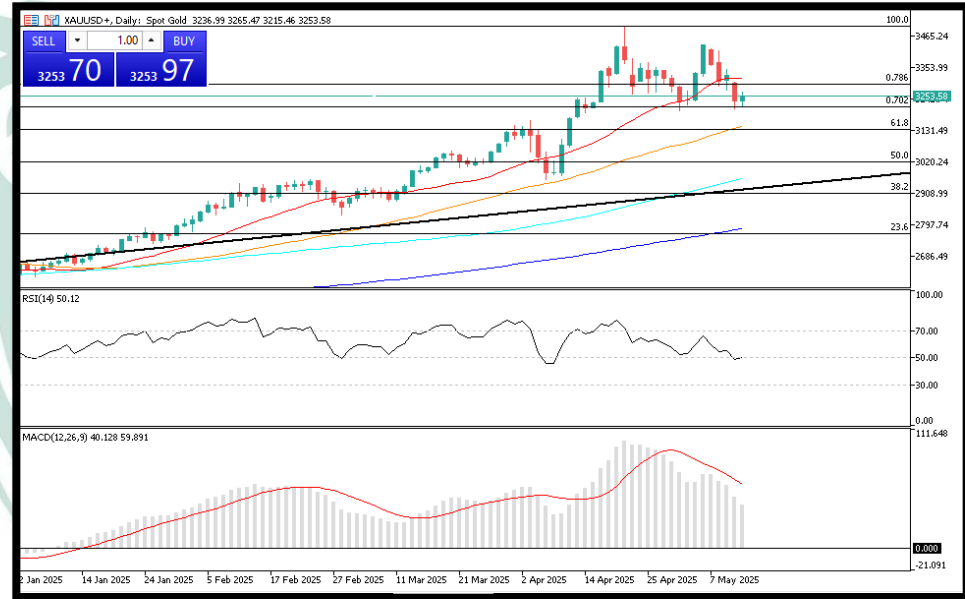
TEMEL HABERLER

Altın fiyatları Pazartesi günü keskin bir düşüş yaşadı. ABD ve Çin arasında varılan ticaret anlaşması sonrası küresel resesyon endişeleri azalınca yatırımcılar güvenli limanlardan riskli varlıklara yöneldi.

Jeopolitik gerilimlerin azalması da altına olan talebi düşürdü. Nükleer silahlara sahip komşular Hindistan ve Pakistan arasında hafta sonu imzalanan ateşkesin devam ettiği görülüyor. Altındaki zayıflık, ABD ve Çin'in birbirlerine uyguladıkları yüksek tarifelere 90 günlük bir ara verme ve karşılıklı olarak gümrük vergilerini geçici olarak düşürme konusunda anlaşmalarının ardından geldi.

TEKNİK ANALİZ

Altın fiyatları dün ki haber akışıyla sert değer kaybederken, anlık işlemlerde 3250 seviyelerinden geçiyor. Teknik açıdan kısa vadede düşüş yönlü pattern oluşturma çabası dikkat çekerken, olası düşüşlerde alt tarafta 3200 majör destek olarak takip edilecek. Kırılmasıyla 3150 seviyesine doğru düşüşler devam edebilir. Yükselişlerde ise üst tarafta 3260-3280 direnç bölgesi gün içi yakın takip edilmeli. Kırılmasıyla 3300 gündeme gelebilir. Göstergeler NEGATİF. Bugün ABD'den açıklanacak TÜFE verisi yakinen takip edilmeli.



Destek Seviyeleri: 3248 – 3230 – 3200 – 3150
Direnç Seviyeleri: 3260 – 3272 – 3290 - 3300

RSI: SAT | MACD: SAT | SMA: SAT

BRENT

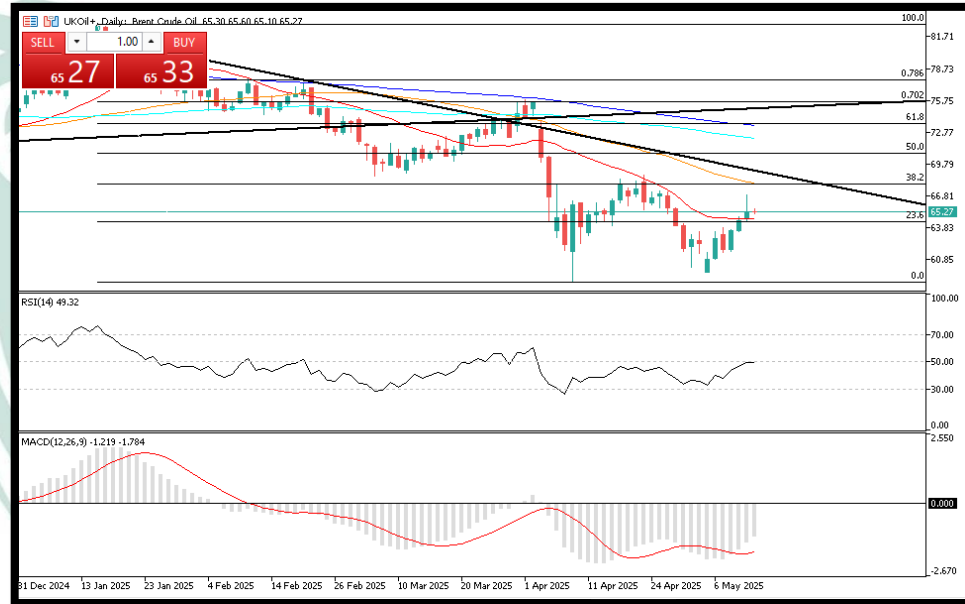
TEMEL HABERLER

Petrol fiyatları, ABD-Çin tarife indirimlerine ilişkin haberlerle önceki oturumda iki haftanın en yüksek seviyesine ulaştıktan sonra, yatırımcıların gün içinde açıklanacak önemli ABD enflasyon verileri öncesinde temkinli davranmasıyla Asya seansında hafif düşüş gösterdi.

Her iki kontrat da, ABD ve Çin'in birbirlerine uyguladıkları yüksek tarifeleri geçici olarak düşürme konusunda anlaşmaya varmasıyla Pazartesi günü ulaştıkları iki haftalık zirveye yakın seyretti.

TEKNİK ANALİZ

Brent petrol, dün gerçekleşen işlemlerde anlaşma haberleriyle değer kazanırken, ABD seansında kazanımlarının bir kısmını geri verdi. Anlık işlemlerde 65 dolar seviyelerinden geçen ürün, teknik açıdan kısa vadede pozitif sinyaller üretme çabası gösteriyor. Bugün olası yükselişlerde 66 seviyesi ilk direnç, 68 ise majör direnç olarak takip edilecek. Geri çekilmelerde ise alt tarafta 65 dolar ilk destek, 64 ise majör destek konumunda olacak. Göstergeler POZİTİF değerlendiriliyor.



Destek Seviyeleri: 64.50 – 64.00 – 63.50 – 63.00
Direnç Seviyeleri: 65.00 – 66.50 – 67.00 – 68.50

RSI: AL | MACD: AL | SMA: AL

SP500

TEMEL HABERLER

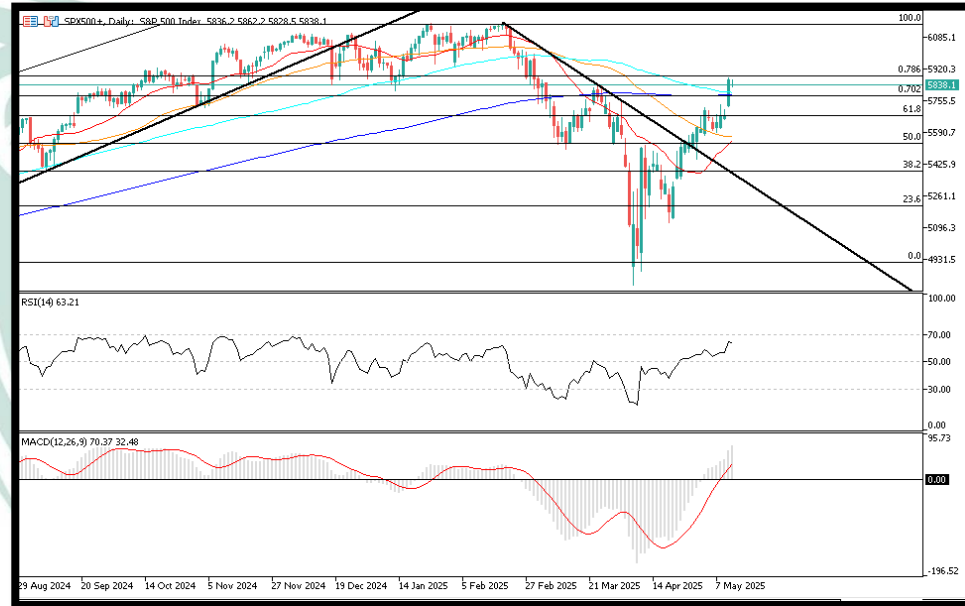
ABD Başkanı Donald Trump, Pazartesi günü Çin'den gelen düşük değerli veya "De Minimis" ithalata yönelik tarifeleri keskin bir şekilde düşüren bir kararname imzaladı. Ancak bu sektöre uygulanan 100 dolarlık sabit vergiyi korudu.

Beyaz Saray'ın yayınladığı kararnameye göre, ABD "de minimis" sevkiyatlara uygulanan tarifeleri %120'den %54'e düşürecek. Ayrıca 100 dolarlık minimum sabit ücret uygulaması devam edecek.

Kararnamede ayrıca Trump'ın Çin'e yönelik karşılıklı ticaret tarifelerini 14 Mayıs'tan itibaren geçerli olmak üzere %125'ten %34'e düşürdüğü belirtildi.

TEKNİK ANALİZ

Dün gerçekleşen işlemlerde SPX endeksi, sert yükselişle gün kapanışı gerçekleştirirken, vadeli işlemlerde bugün hafif satış baskısı dikkat çekiyor. Anlık işlemlerde 5838 seviyelerinden geçen endeks, teknik açıdan kritik 5750 desteğini korumaya devam ederse üst tarafta 6k direncine doğru kazanımlarını sürdürebilir. Olası kırılımlarda ise alt tarafta 5500 majör destek olarak takip edilecek. Göstergeler pozitif değerlendiriliyor. Bugün ABD'den açıklanacak olan TÜFE verisi yakın takipte olacak.



Destek Seviyeleri: 5800 – 5750 – 5700 – 5650
Direnç Seviyeleri: 5900 – 5950 – 6000 – 6030

RSI: AL | MACD: AL | SMA: AL

DAX40

TEMEL HABERLER

Avrupa borsa endeksleri Pazartesi günü güçlü bir şekilde yükseldi. Hafta sonu Çin ve ABD arasındaki ticaret görüşmelerinden olumlu sinyaller geldi. Bu durum, dünyanın en büyük iki ekonomisi arasında uzun süreli bir ticaret savaşının önlenebileceği umutlarını artırdı.

Almanya'daki DAX endeksi yüzde 0,3 yükselişle kapanırken, Fransa'daki CAC 40 yüzde 1,4 ve İngiltere'deki FTSE 100 yüzde 0,6 değer kazandı. Beyaz Saray Pazar günü Çin ile bir ticaret anlaşmasına varıldığını duyurdu. ABD yetkilileri hafta sonu Çinli meslektaşlarıyla müzakerelerde bulunmuştu.

Çinli yetkililer de görüşmelerdeki olumlu ilerlemeyi işaret etti ve Pazartesi günü ABD ile ortak bir açıklama yapacaklarını belirtti.

TEKNİK ANALİZ

Avrupa'da DAX endeksi dün ki ortamda volatil seyretti. İlk etapta gelen haberlerle yükselen endeks, kapanışa doğru kazanımlarının tamamını geri verdi. Bu bağlamda DAX anlık işlemlerde 23570 seviyelerinden geçiyor. Teknik açıdan kısa vadede 23400 destek seviyesini korumayı sürdürdüğü müddetçe geri çekilmeler satın alım fırsatı sunabilir. Yükselişlerde ise 23600 ilk direnç bölgesi olarak takip edilmeli. Göstergeler şimdilik pozitif kalmayı sürdürüyor.



Destek Seviyeleri: 23400 – 23200 – 23000 – 22800
Direnç Seviyeleri: 23600 – 23700 – 23800 – 24000

RSI: **AL** | MACD: **AL** | SMA: **AL**

NAS100

TEMEL HABERLER

UBS analistleri, Nvidia'nın (NASDAQ:NVDA) mali ilk çeyrek sonuçlarını rehberliğin biraz üzerinde açıklamasını bekliyor. Bu durum, düzenleyici ve tedarik zinciri zorlukları arasında yatırımcıların kısa vadeli büyüme konusundaki endişelerini yatıştırırmaya yardımcı olacak.

UBS analistleri ön değerlendirme notunda, Nisan çeyreği gelirinin yaklaşık 44 milyar dolar olmasını beklediklerini, bunun da şirketin 43 milyar dolarlık rehberliğinin üzerinde olduğunu belirtti.

Banka, ABD'nin H2O GPU ihracat yasağıyla ilgili ücretlerden kaynaklanan brüt marj etkileri nedeniyle, piyasa beklentisi olan 0,89 doların altında, hisse başına 0,76 dolar düzeltilmiş kazanç (EPS) öngörüyor.

TEKNİK ANALİZ

Nasdaq endeksi, dün ki hareketlerde %4 üstü kazanımla gün kapanışı gerçekleştirdi. Anlık işlemlerde ise vadeli tarafta hafif değer kaybı dikkat çekiyor. Kısa vadede önemli destek olarak gördüğümüz 20600 seviyesi korunduğu müddetçe, Endeks geri çekilmelerde satın alıma uygun olarak değerlendirilmektedir. Olası yükselişlerin devamında üst tarafta 21k direnci yakın takipte olacak. Göstergeler pozitif değerlendiriliyor. Bugün ABD'den açıklanacak TÜFE verisi yakın takipte olmalı.



Destek Seviyeleri: 20660 – 20600 – 20500 – 20400
Direnç Seviyeleri: 20800 – 20900 – 21000 – 21100

RSI: AL | MACD: AL | SMA: AL

BTCUSD

TEMEL HABERLER

Bitcoin, Salı günü önemli 100.000 dolar seviyesinin üzerinde kâr realizasyonu nedeniyle düşüş gösterdi. Ancak ABD-Çin ticaret ateşkesine yönelik iyimserlik bir miktar destek sağlamaya devam etti.

Dünyanın en büyük kripto para birimi, Türkiye saatiyle 09.03'te %1,9 düşüşle 102.363,0 dolara geriledi.

Bitcoin geçen hafta, ticaret gerginliklerinin azalmasına yönelik iyimserlikle 100 bin dolar seviyesini aşarak keskin yükselişler kaydetti. Geçen hafta 105.000 doların üzerine çıktı.

Bununla birlikte, yatırımcılar gün içinde açıklanacak önemli ABD enflasyon verileri öncesinde kâr realizasyonuna gitti.

TEKNİK ANALİZ

ABD TÜFE verisi öncesinde kar satışına maruz kalan Bitcoin, anlık işlemlerde 102 seviyelerinden geçiyor. Teknik açıdan kritik 100k desteğini korumayı başardığı müddetçe geri çekilmeler kısa vadede alım fırsatı sunabilir. Ancak üst tarafta 103500 direncini aşması hareketin devamı açısından mühim. Olası kırılımlarda ise alt tarafta 98500 ve 95k destekleri önemli olacak. Yükselişlerde ise 103.5k direnci aşılabilirse 105k önemli direnç konumunda olacak. Göstergeler kısa vadede pozitif kalmayı sürdürüyor. ABD TÜFE'si bugün odakta.



Destek Seviyeleri: 101000 – 100000 – 98500 – 95000
Direnç Seviyeleri: 103500 – 105000 – 107500 – 109000

RSI: AL | MACD: AL | SMA: AL

USDTRY

TEMEL HABERLER

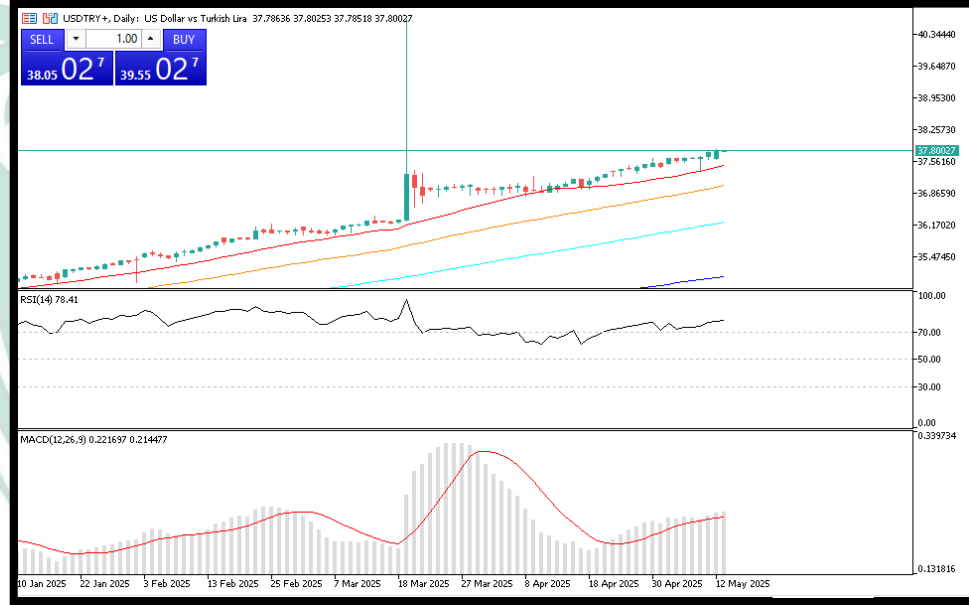
İstanbul'da Nisan ayında bir önceki aya göre perakende fiyatlar yüzde 3,21, toptan fiyatlar ise yüzde 1,46 arttı.

İstanbul Ticaret Odası (İTO), İTO 2023=100 bazlı İstanbul Tüketici Fiyat İndeksi ile Toptan Eşya Fiyatları İndekslerinin Nisan ayı verilerini açıkladı.

Buna göre, kentte, perakende fiyat hareketlerinin göstergesi olan İTO İstanbul Tüketici Fiyat İndeksi yüzde 3,21, toptan fiyat hareketlerini yansıtan Toptan Eşya Fiyatları İndeksi ise yüzde 1,46 arttı.

İstanbul'da yaşanan fiyat değişimlerini gösteren İTO İstanbul Tüketici Fiyat İndeksinin nisan ayında geçen yılın aynı ayına göre değişim oranı yüzde 47,21 olarak gerçekleşti.

Nisan ayında İstanbul Tüketici Fiyat İndeksinde; bir önceki aya göre giyim ve ayakkabı harcamaları grubunda yüzde 13,59, konut harcamaları grubunda yüzde 6,66, haberleşme harcamaları grubunda yüzde 5,22, ulaştırma harcamaları grubunda yüzde 3,93, ev eşyası harcamaları grubunda yüzde 3,74, lokanta ve oteller harcama grubunda yüzde 3,15, çeşitli mal ve hizmetler harcama grubunda yüzde 3,12, alkollü içecekler ve tütün harcamaları grubunda yüzde 2,29, sağlık harcamaları grubunda yüzde 2,13, eğlence ve kültür harcamaları grubunda yüzde 2,03, gıda ve alkolsüz içecekler harcama grubunda yüzde 1,57 artış olurken, eğitim harcamaları grubunda değişim olmadı.



RİSK BİLDİRİMİ

Kaldıraçlı alım satım sistemi yüksek getiri ile birlikte yüksek riski de beraberinde getirmektedir. Kaldıraçlı işlem, yatırımcıların hesaplarına aktarmış oldukları düşük teminatlarla, teminat miktarının belirli bir katına kadar işlem yapmalarına imkân veren, piyasa ile aynı yönde hareket edilmesi durumunda yüksek getiri elde edilmesine olanak sağlarken, tersi durumda ise paranızın tamamını yitirmenize sebep olabilen finansal bir mekanizmadır.

Kaldıraçlı alım satım işlemlerinde, taşınan pozisyonun değeri ile ilgili semboldeki fiyat hareketlerine duyarlıdır. Kaldıraç etkisiyle birlikte, fiyatlanmalardaki dalgalanmalar nedeniyle oluşabilecek kar veya zarar tutarı artabilmektedir. Kaldıraçlı Forex işlemi yapmak her yatırımcı için uygun olmayabilir.