



GÜNLÜK BÜLTEN

5 Mayıs 2025



Piyasalarda Anlık Fiyatlamalar

EUR/USD 1.1326	XAUUSD 3263.20	BRENT 60.73	SP500 5665	DAX40 23138	NASDAQ 19963	BITCOİN 94571	USDTRY 39.3405
-------------------	-------------------	----------------	---------------	----------------	-----------------	------------------	-------------------

Piyasalarda Öne Çıkan Haber Başlıkları Ve Gelişmeler

- Küresel piyasalarda Fed haftası
- Trump'tan Fed kararı öncesi faiz indirim çağrısı
- Altın, Fed öncesi yükselişe geçti
- Trump Çin tarifelerini düşürmeye istekli
- OPEC+ kararı ile petrol tahminleri aşağı çekildi
- Goldman petrol fiyat tahminlerini düşürdü

Yükselen Hisse Senetleri

Hisse	Fiyat	Değişim (%)	Beklenti
SMMT	27.90	13.09	Pozitif
ACTU	10.53	10,84	Notr
TEM	57,06	10,05	Pozitif
PAL	8,39	8,19	Pozitif
RIOT	8,39	7,98	Pozitif
WAVE	6,66	6,96	Notr
PLTR	124,28	6,95	Pozitif
SPOT	644,00	6,93	Pozitif

Genel piyasa yorumu

OPEC+'ın 1 Haziran'dan itibaren günlük 411.000 varil üretim artışı yapacağını açıklaması, petrol fiyatlarında sert bir düşüşe yol açtı. ABD ham petrolü %3 gerileyerek varil başına 56.57 dolara, Brent petrol ise 59.63 dolara indi. Son üç ayda neredeyse %20 düşen fiyatlar, Trump yönetiminin düşük enerji fiyatlarını teşvik eden politikalarının ve küresel talep endişelerinin etkisini yansıtıyor. Bu adımın, ABD Başkanı Trump'ın Orta Doğu ziyareti öncesinde bölgedeki üreticilerin Washington'a yakın durma çabasıyla da ilişkili olabileceği yorumlanıyor. Ancak fiyatlar, birçok üretici için kârlılığı tehdit edecek kadar düştü. Bu gelişmelerin gölgesinde, Asya piyasalarında işlem hacmi düştü; Çin, Japonya, Hindistan gibi büyük borsalar tatil nedeniyle kapalıydı. Avustralya ve Tayvan endekslerinde ise %1'in üzerinde kayıplar gözlemlendi. Döviz tarafında dolar yen karşısında bir miktar zayıflarken, euro dolara karşı güçlendi.

Düşen Hisse Senetleri

Hisse	Fiyat	Değişim (%)	Beklenti
AZI	1,13	8,11	Pozitif
TTWO	219,50	6,66	Notr
RDDT	113,83	4,18	Pozitif
LINE	45,28	4,11	Negatif
COKE	1,145	4,03	Notr
UPB	8,64	4,00	Pozitif

DX

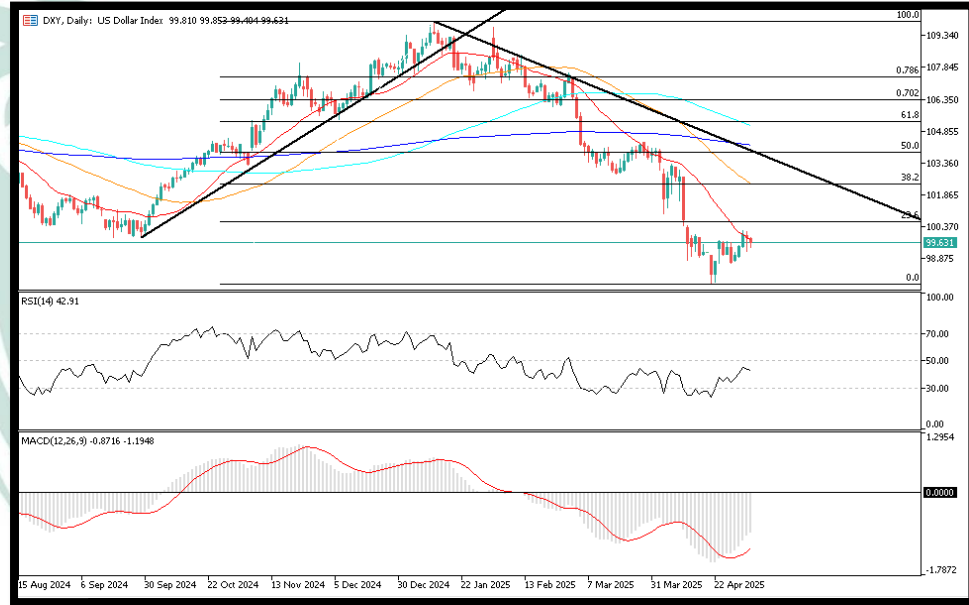
TEMEL HABERLER

ABD Başkanı Donald Trump, Çin'e uygulanan tarifeleri bir noktada düşürmeye istekli olduğunu söyledi. Çünkü şu anki tarife seviyelerin çok yüksek olması nedeniyle, dünyanın en büyük iki ekonomisi neredeyse birbirleriyle ticaret yapmayı bırakmış durumda.

Trump, Çin'den yapılan ithalata yüzde 145'e varan oranlarda gümrük vergisi uyguladı. Çin ise karşılık olarak Amerikan ürünlerine yüzde 125'e varan vergiler getirdi. Bu hamleler piyasaları sarstı ve üretim ekipmanlarıyla Amerikalıların büyük ölçüde ihtiyaç duyduğu uygun fiyatlı ürünlerde fiyat artışı tehdidi oluşturdu.

TEKNİK ANALİZ

Dolar endeksi, kısa vadede dip oluşturduktan sonra toparlanma eğilimi sergilese de, günlük grafikte 20 periyotluk basit hareketli ortalamasını geri kazanmakta zorlanıyor. Anlık işlemlerde 99.63 seviyelerinden geçen endeks, teknik açıdan 100 direncini günlük grafikte yakın takip edecek. Kırılmasıyla 103 bölgesi gündeme hızlıca gelebilir. Geri çekilmelerde ise alt tarafta 99.50 ilk destek, 99 ise majör destek olarak takip edilecek. Göstergeler şimdilik toparlanma aşamasını koruyor.



Destek Seviyeleri: 99.50 – 99.00 – 98.50 – 98.00
Direnç Seviyeleri: 100.00 – 100.50 – 101.00 – 101.50

RSI: **AL** | MACD: **AL** | SMA: **SAT**

EURUSD

TEMEL HABERLER

EUR/USD paritesi yeni bir haftanın başlangıcında bazı dip alıcılarını cezbediyor ve Asya seansı sırasında genel olarak zayıf bir ABD Doları (USD) ortasında 1,1300'lerin ortalarına doğru geri tırmanıyor. Ancak karışık teknik kurulum, geçen Perşembe günü dokunulan 1,1265 bölgesi civarındaki üç haftalık düşükten anlamlı bir toparlanma için pozisyon almadan önce biraz dikkatli olmayı gerektiriyor.

TEKNİK ANALİZ

Paritede test edilen 1.15 bölgesinden sonra gevşeme eğilimi dikkat çekiyor. Anlık işlemlerde 1.1320 seviyelerinden geçen parite, teknik açıdan alt tarafta 1.1280 desteğini yakın takip ediyor. Bu seviyenin kırılmasına bağlı olarak alt tarafta 1.1150 desteği gündeme majör olarak gelebilir. Yükselişlerde ise üst tarafta 1.1350 ilk direnç, 1.1420 ise majör direnç olacak. Göstergeler şimdilik zirvelerden geri çekilme eğiliminde.



Destek Seviyeleri: 1.1320 – 1.1280 – 1.1200 – 1.1150
Direnç Seviyeleri: 1.1400 – 1.1450 – 1.1500 – 1.1550

RSI: SAT | MACD: SAT | SMA: AL

USDJPY

TEMEL HABERLER

USD/JPY , hafta başındaki kazanımlarını genişlettikten sonra Cuma günü 145,00 alanına doğru geri çekildi. Parite, 100,00 seviyesindeki kesin bir reddin ardından 99,50'nin altına düşen ABD Doları ile birlikte ivme kaybediyor. Bu düşüş, piyasaların karışık makro verileri ve Çin'in tarife görüşmelerini başlatma sinyali ve Japonya'nın ABD tarifelerinin yeniden değerlendirilmesi çağrısı gibi yenilenen ticaret başlıklarını sindirmesiyle birlikte geldi.

Nisan ayı Tarım Dışı Maaş Bordroları 130.000'lik konsensüsün üzerine çıkarak 177.000 arttı, ancak Mart ayı rakamı keskin bir şekilde aşağıya doğru revize edildi. İşsizlik Oranı %4,2'de kaldı ve ücret artışı yıllık bazda %3,8'de sabit kaldı. Güçlü manşete rağmen, zayıf işsizlik başvuruları ve ISM imalat verileri, Q1 GSYİH'deki -0,3% daralmayla birlikte, Haziran ayında olası bir Fed faiz indirimi beklentilerini güçlendirdi. Takas piyasası artık yıl sonuna kadar dört indirimli fiyatlıyor.

TEKNİK ANALİZ

USDJPY çaprazı, kısa vadede yaşadığı satış baskısından sonra dip oluşumu ve 140 bölgesinden gelen tepki hareketi dikkat çekiyor. Anlık işlemlerde 144.30 seviyelerinden geçen çapraz, kısa vadede alt tarafta 144 – 142 destek bölgesi üzerinde kaldığı sürece geri çekilmeler alım fırsatı sunabilir. Yükselişlerde ise üst tarafta 145 ilk direnç, 148 bölgesi ise majör direnç konumundadır. Göstergeler şimdilik dipten toparlanma çabasında.



Destek Seviyeleri: 143.00 – 142.50 – 142.00 – 141.00
Direnç Seviyeleri: 144.00 – 144.50 – 145.00 – 145.50

RSI: **AL** | MACD: **AL** | SMA: **SAT**

XAUUSD

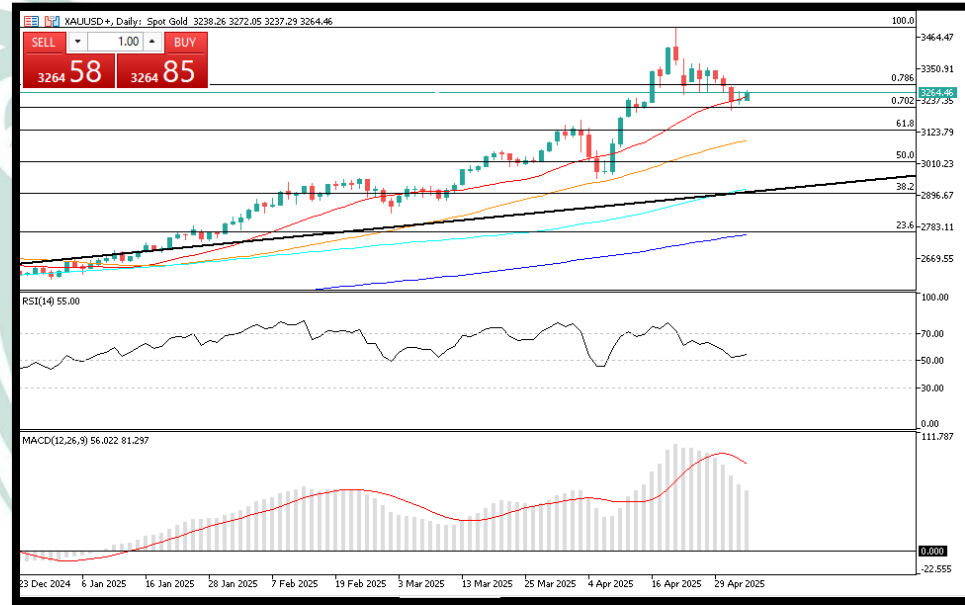
TEMEL HABERLER

Altın, bu yılki ilk arka arkaya haftalık kaybının ardından yükseldi. Yatırımcılar, bu hafta yapılacak ABD Merkez Bankası (Fed) faiz kararı öncesinde belirsiz görünümü değerlendiriyor.

Külçe altın, geçen hafta yüzde 2,4 düşmesinin ardından ons başına 3.260 doların üzerinde işlem gördü. ABD Başkanı Donald Trump'ın Başkan Jerome Powell üzerindeki baskıyı artırdı ve geçen haftaki şaşkırtıcı derecede güçlü istihdam verilerinin faiz oranlarını düşürmemek için hiçbir neden olmadığı anlamına geldiğini söylemesine rağmen, Fed'in Salı ve Çarşamba günkü toplantılarında faiz oranlarını sabit tutması bekleniyor.

TEKNİK ANALİZ

Ons altın zirve seviye 3500'den gevşerken, anlık işlemlerde 3260 seviyelerinden geçtiği görülüyor. Teknik açıdan kısa vadede 3230 desteği üstünde kalmayı başardığı takdirde, yükseliş beklentisi korunabilir. Yükselişlerde ise üst tarafta 3270-3280 direnç bölgesi majör olarak takip edilmeli. Kırılmasıyla 3300 majör direnç konumunda olacak. Göstergeler şimdilik zirveden gevşeme eğilimini koruyor.



Destek Seviyeleri: 3260 – 3250 – 3230 – 3200
Direnç Seviyeleri: 3300 – 3316 – 3330 – 3360

RSI: SAT | MACD: SAT | SMA: AL

BRENT

TEMEL HABERLER

OPEC+ grup liderleri, ham petrol fiyatlarının düşmesine neden olacak şekilde aşırı üretim yapan üyeleri cezalandırmak amacıyla, haziran ayında üretimi yeniden artırma kararı aldı.

Suudi Arabistan ve Rusya'nın önderliğindeki kilit OPEC+ üyeleri, cumartesi günü yapılan video konferansın ardından gelecek ay günlük 411 bin varil ek üretim yapmayı kabul etti. Bu, grubun Mayıs ayı için hacmi üç katına çıkarma kararı aldığı geçen ayki artış ile aynı seviyede oldu.

TEKNİK ANALİZ

Petrol, OPEC örgütünün haftasonu gerçekleştirdiği toplantıdan çıkan sonuçlarla bugün sert düşüyor. Anlık işlemlerde 60 dolar seviyelerinden geçen Brent, teknik açıdan kısa vadede 60 dolar desteğini yakinen takip edebilir. Yükselişlerde ise üst tarafta 63 dolar direnci önemli olacak. Göstergeler şimdilik negatif kalmayı sürdürüyor.



Destek Seviyeleri: 66.05 – 65.50 – 65.00 – 64.00
Direnç Seviyeleri: 67.20 – 68.00 – 69.00 – 69.50

RSI: **AL** | MACD: **AL** | SMA: **SAT**

SP500

TEMEL HABERLER

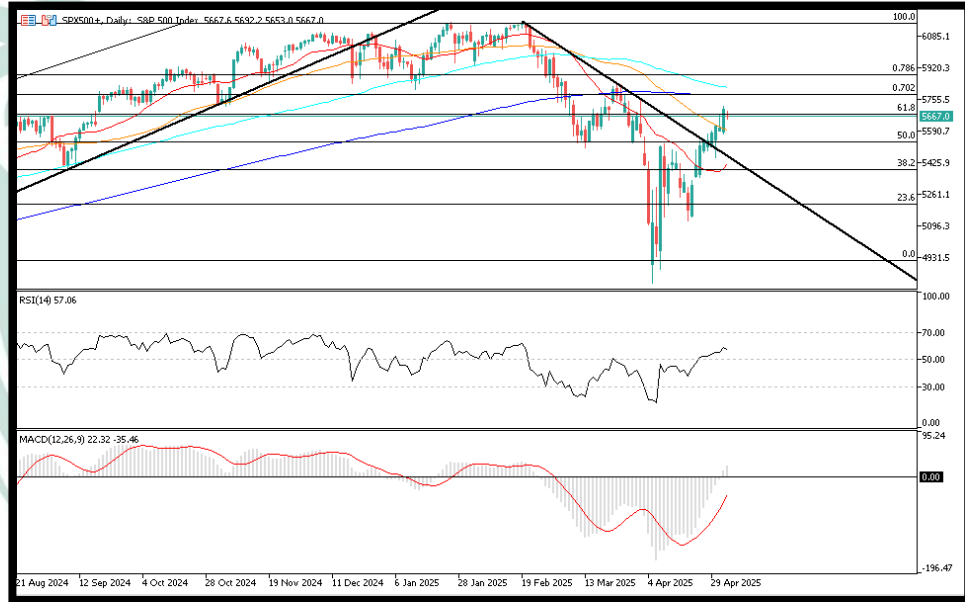
Wall Street hisse senedi endeksleri cuma günü ABD-Çin diplomasisinde yeni işaretlerden ve güçlü istihdam verilerinden destek bulurken, S&P 500 ve Nasdaq 100 yüzde 1'in üzerinde artış kaydetti ve aralıksız ikinci haftada da yükseldi.

Bloomberg Dolar Endeksi cuma günü yüzde 0,44, haftalık bazda yüzde 0,13 ekside kapandı. ABD Hazine tahvilleri geriledi ve para politikasına hassas iki yıllık tahvil getirisi Fed'in bekle-gör politikasını sürdüreceği beklentileri ile 13 baz puan artışla yüzde 3,83'e yükseldi.

Yeni haftanın ilk işlemlerinde ise TSİ 07:23 itibarıyla ABD vadeli endeksleri düşüştü.

TEKNİK ANALİZ

S&P 500 endeksi, 5264 desteğinden aldığı güçle toparlanarak hem 50% Fibonacci seviyesini hem de düşen trend çizgisini test ediyor. 5560 seviyesi üzerinde kalıcılık sağlanırsa yükseliş ivme kazanabilir. RSI 55 ile pozitif bölgede ve alım yönlü eğilim gösteriyor. MACD göstergesi de yukarı yönlü ivmelenmeye devam ediyor. Ancak trend çizgisi üzerindeki fiyatlamalar teyit edilmeden kalıcı bir yükselişten bahsetmek için erken. Kısa vadede 5560-5610 aralığı kritik direnç bölgesi olarak izlenmeli.



Destek Seviyeleri: 5500 – 5450 – 5400 – 5350
Direnç Seviyeleri: 5500 – 5550 – 5600 – 5650

RSI: AL | MACD: AL | SMA: SAT

DAX40

TEMEL HABERLER

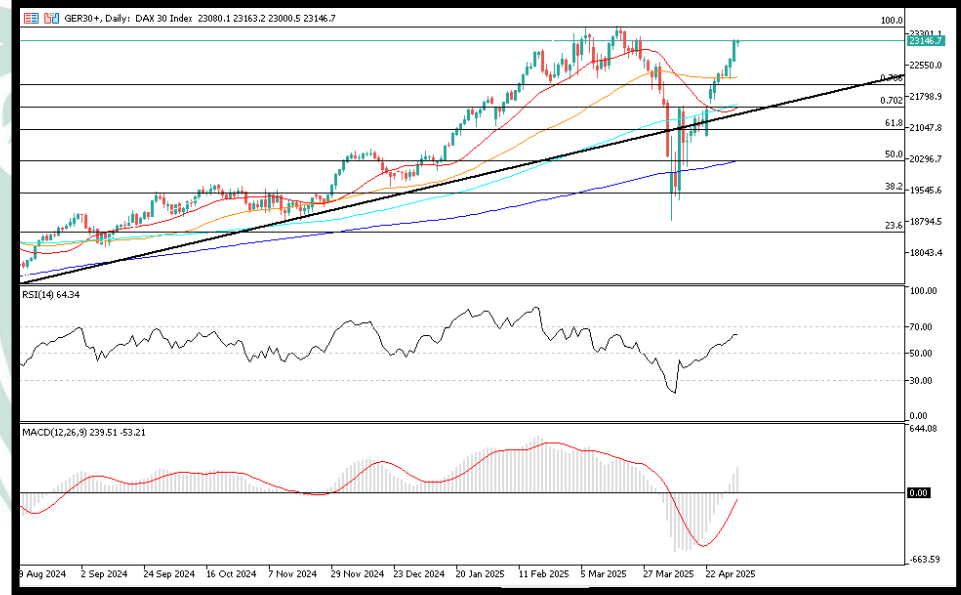
Volvo Cars Pazartesi günü yaptığı açıklamada, Nisan ayındaki satışların bir önceki yılın aynı dönemine göre %11 düşüşle 58.881 araca gerilediğini ve hisselerinin düştüğünü bildirdi.

Çinli Geely'nin çoğunluk hissesine sahip olduğu Volvo Cars, yaptığı açıklamada, tamamen elektrikli otomobil satışlarının yüzde 32 düşerek toplam satış hacminin yüzde 20'sini oluşturduğunu belirtti. Elektrikli otomobil satışları, plug-in hibritler de dahil olmak üzere, toplam satışların yüzde 16'sını oluşturarak yüzde 45'ini oluşturdu.

ABD Başkanı Donald Trump'ın yeni gümrük vergilerinin baskısı altındaki Volvo Cars , bir yandan maliyetleri düşürmek için Geely ile çalışırken, diğer yandan da hibrit ve içten yanmalı motorlu modelleri tercih eden ABD'li tüketicilere araç satmaya devam etmeye çalışıyor .

TEKNİK ANALİZ

DAX endeksi, 21550 desteğinden aldığı tepkiyle birlikte güçlü bir toparlanma göstererek 22500 üzerini test ediyor. Fiyat hem yükselen trend çizgisinin hem de önemli ortalamaların üzerine çıkmış durumda, bu da teknik olarak olumlu bir görünüme işaret ediyor. RSI 60 seviyesine yaklaşarak alım yönlü eğilimi destekliyor. MACD göstergesi de yukarı yönlü kesişmesini sürdürüyor ve momentumun güçlendiğini gösteriyor. 23179 seviyesi kritik direnç konumunda; bu seviyeye yaklaşan fiyatlarda kar satışları görülebilir. Genel eğilim pozitif, ancak dirençlere dikkat edilmeli.



Destek Seviyeleri: 22200 – 22000 – 21800 – 21550
Direnç Seviyeleri: 22500 – 22650 – 22800 – 23000

RSI: AL | MACD: AL | SMA: AL

NAS100

TEMEL HABERLER

ABD Başkanı Donald Trump, NBC televizyonuna verdiği röportajda ekonomiye ilişkin de değerlendirmelerde bulundu.

ABD Merkez Bankası Başkanı (Fed) Jerome Powell'ın faiz oranlarını düşürmesi gerektiğini savunan Trump, "Bir noktada faiz indirecek. Bana bayılmadığı için indirmemeyi tercih ediyor" dedi.

Trump, Powell'ı başkanlık görevi 2026'da sona ermeden önce görevden alıp almayacağı sorulduğunda, "Hayır, neden böyle bir şey yapayım ki? Zaten kısa bir süre içinde yerine yeni birini atayabiliyorum" yanıtını verdi.

TEKNİK ANALİZ

Nasdaq 100 endeksi, 16906 dip seviyesinden başlattığı yükselişle birlikte hem 23.6% hem de 38.2% Fibonacci dirençlerini aşarak şu an 50% seviyesini test ediyor. Aynı zamanda alçalan trend çizgisi yukarı kırılmış durumda, bu da teknik olarak pozitif bir sinyal. RSI 59 ile alım yönlü eğilimi sürdürürken, MACD göstergesi de güçlü bir yukarı momentumun işaretini veriyor. 19302 üzerindeki kalıcılıkta 20467 seviyesi gündeme gelebilir. Ancak kısa vadede kar satışları da göz ardı edilmemeli.



Destek Seviyeleri: 19250 – 19150 – 19000 – 18850
Direnç Seviyeleri: 19600 – 19750 – 19850 – 20000

RSI: AL | MACD: AL | SMA: SAT

BTCUSD

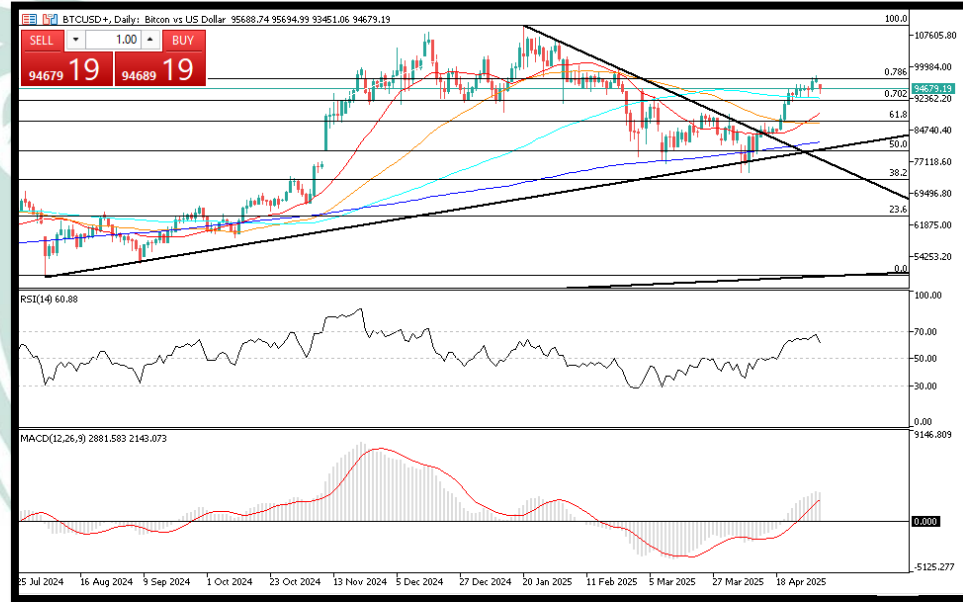
TEMEL HABERLER

Bitcoin, hafta sonunu düşüşle kapattıktan sonra haftaya zayıf bir başlangıç yaptı. Cuma günü açıklanan güçlü ABD tarım dışı istihdam verileri sonrasında 10 haftanın zirvesi olan 98.000 doları test eden BTC, bu seviyeyi koruyamayarak yeniden satış baskısıyla karşılaştı. Haftanın ilk işlem gününde 94.000 dolar seviyesini de altına sarkan Bitcoin, böylece Mayıs ayının en düşük seviyesine geriledi.

Yatırımcılar gözlerini, bu hafta gerçekleşecek olan ABD Merkez Bankası Para Politikası Kurulu toplantısına çevirmiş durumda. İki gün sürecek olan toplantının ardından Fed'in faiz oranlarında bir değişikliğe gitmesi beklenmiyor. Ancak Fed Başkanı Jerome Powell'in yapacağı açıklamalar ve vereceği mesajlar, piyasaların yönü açısından yüksek önem taşıyor.

TEKNİK ANALİZ

Bitcoin (BTC/USD), 84600 desteğinden aldığı tepkiyle yükselişini sürdürerek hem düşen trendi kırdı hem de 0.702 Fibonacci seviyesinin üzerine çıktı. Şu an 95000 civarında dengelenen fiyat, 99220 direncine doğru ilerleyebilir. RSI 64 seviyesinde ve güçlü görünümünü korurken, MACD göstergesi de yukarı yönlü momentumun sürdüğünü gösteriyor. Teknik görünüm pozitif ve 92220 seviyesi kısa vadede kritik eşik konumunda.



Destek Seviyeleri: 91800 – 90500 – 87069 – 84400
Direnç Seviyeleri: 95500 – 98300 – 99600 – 103500

RSI: AL | MACD: AL | SMA: AL

USDTRY

TEMEL HABERLER

Nisan ayında tüketici fiyatları aylık olarak yüzde 3 artış kaydetti.

Tüketici fiyatlarında yıllık artış aynı dönemde yüzde 37,86 oldu.

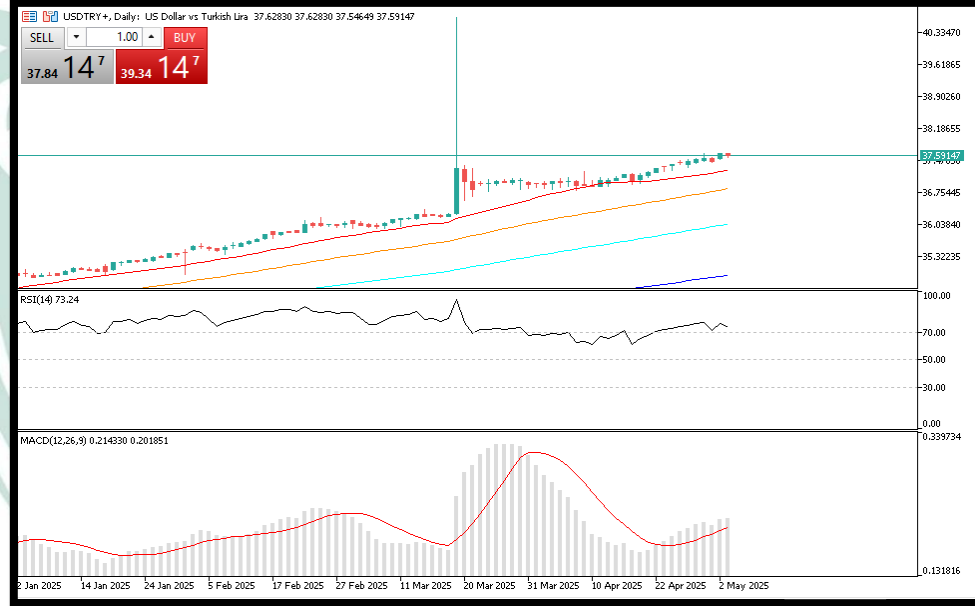
Bloomberg HT anketine katılan kurumların beklentisi Nisan'da aylık enflasyonun yüzde 3,25; yıllık enflasyonun ise yüzde 38,20 olması yönündeydi.

TÜİK verilerine göre aynı dönemde yıllık çekirdek enflasyon yüzde 37,12 seviyesine yükseldi.

Yıllık olarak en yüksek artış ise yüzde 79,20 ile eğitimde gerçekleşti. Eğitimin ardından yüzde 74,07 ile konut; yüzde 41,99 ile sağlık grubu geldi.

Nisan ayında yıllık bazda en yüksek katkı 9,98 puan ile konut grubundan geldi. Konut grubunu 9,21 puan ile gıda ve alkolsüz içecekler; 3,84 puan ile ulaştırma takip etti.

Aylık en yüksek artış ise yüzde 6,50 ile giyim ve ayakkabı grubunda görüldü. Giyim ve ayakkabıyı yüzde 4,66 ile konut, yüzde 3,80 ile ulaştırma izledi.



RİSK BİLDİRİMİ

Kaldıraçlı alım satım sistemi yüksek getiri ile birlikte yüksek riski de beraberinde getirmektedir. Kaldıraçlı işlem, yatırımcıların hesaplarına aktarmış oldukları düşük teminatlarla, teminat miktarının belirli bir katına kadar işlem yapmalarına imkân veren, piyasa ile aynı yönde hareket edilmesi durumunda yüksek getiri elde edilmesine olanak sağlarken, tersi durumda ise paranızın tamamını yitirmenize sebep olabilen finansal bir mekanizmadır.

Kaldıraçlı alım satım işlemlerinde, taşınan pozisyonun değeri ile ilgili semboldeki fiyat hareketlerine duyarlıdır. Kaldıraç etkisiyle birlikte, fiyatlanmalardaki dalgalanmalar nedeniyle oluşabilecek kar veya zarar tutarı artabilmektedir. Kaldıraçlı Forex işlemi yapmak her yatırımcı için uygun olmayabilir.